



План финансово-хозяйственной деятельности на 2025 г. и плановый период 2026 и 2027 годов

от « 31 » января 2025 г.

Орган, осуществляющий функции и полномочия учредителя Управление образования Администрации Колпашевского района

Учреждение МБОУ "Тогурская СОШ им.С.В.Маслова"  
Единица измерения: руб.

Дата по Сводному реестру глава по БК	31.01.2025
Дата по Сводному реестру ИИН	04410
ИНН	7007005917
КПП	700701001
по ОКЕИ	383

Раздел 1. Поступления и выплаты

Наименование показателя	Код строки	Код по бюджетной классификации Российской Федерации	КОСГУ	Сумма		
				на 2025 г. текущий финансовый год	на 2026 г. первый год планового периода	на 2027 г. второй год планового периода
Остаток средств на начало текущего финансового года	0001	х	х	5229970,72	0,00	0,00
Остаток средств на конец текущего финансового года	0002	х	х	0,00	0,00	0,00
<b>Доходы, всего:</b>	<b>1000</b>			<b>213288649,53</b>	<b>152876900,00</b>	<b>152987700,00</b>
в том числе:						
доходы от собственности, всего	1100	120		0	0	0
в том числе:	1110			0		
доходы от оказания услуг, работ, компенсации затрат учреждений, всего	1200	130		135567157,60	135014900,00	135125700,00
в том числе:						
Субсидии на финансовое обеспечение выполнения муниципального задания, всего	1210	130				
в том числе в разрезе муниципальных услуг:			131	134713500,00	135014900,00	135125700,00
Реализация основных общеобразовательных программ начального общего образования			131			
Реализация основных общеобразовательных программ основного общего образования			131			
Реализация основных общеобразовательных программ среднего общего образования			131			
Поступления от оказания услуг (выполнения работ) на платной основе и от иной приносящей доход деятельности, всего	1220	131		0,00	0	0
в том числе:			131	0,00	0	0
Оплата образовательных услуг по реализации дополнительных общеобразовательных образовательных программ детям, имеющим сертификаты дополнительного образования, предоставленные в рамках системы персонализированного финансирования дополнительного образования	1221	131		0	0	0
Родительская плата, установленная в рамках муниципальной услуги "Присмотр и уход"	1222	131	131	0	0	0
Платные образовательные услуги, оказываемые сверх муниципального задания	1223	131		0	0	0
Платные услуги	1224	131		0	0	0
Доходы от компенсации затрат	1224	134		833657,6	0	0
Доходы от возмещений Фондом социального страхования Российской Федерации расходов	1224	139		0	0	0
Доходы от штрафных санкций за нарушение законодательства о закупках и нарушение условий контрактов (договоров)	1300	141		0		
Безвозмездные денежные поступления, всего	1400	150		77221491,93	17862000	17862000
в том числе:				0	0	0
целевые субсидии всего	1410	150		0	0	0
в том числе:				77221491,93	17862000	17862000
Субсидия из бюджета муниципального образования «Колпашевский район» муниципальным бюджетным образовательным организациям и муниципальным автономным образовательным организациям на осуществление отдельных государственных полномочий по выплате надбавок к должностному окладу педагогическим работникам муниципальных образовательных организаций		152		13645000	13645000	13645000
Субсидия из бюджета муниципального образования «Колпашевский район» муниципальным бюджетным образовательным организациям и муниципальным автономным образовательным организациям на организацию бесплатного горячего питания обучающихся, получающих начальное общее образование в муниципальных общеобразовательных организациях		152		4452100	3334700	3334700
Субсидия из бюджета муниципального образования «Колпашевский район» муниципальному бюджетному общеобразовательному учреждению «Тогурская средняя общеобразовательная школа имени Героя России Сергея Владимировича Маслова» на проведение капитального ремонта здания по адресу: Томская область, Колпашевский район, с. Тогур, ул. Лермонтова, д. 40		152		57672615,15	0	0
Субсидия из бюджета муниципального образования «Колпашевский район» муниципальному бюджетному общеобразовательному учреждению «Тогурская средняя общеобразовательная школа имени Героя России Сергея Владимировича Маслова» на проведение капитального ремонта здания по адресу: Томская область, Колпашевский район, с. Тогур, ул. Лермонтова, д. 40		152		1069476,78	0	0

Наименование показателя	Код строки	Код по бюджетной классификации Российской Федерации	КОСГУ	Сумма		
				на 2025 г. текущий финансовый год	на 2026 г. первый год планового периода	на 2027 г. второй год планового периода
	2	3	4	5	6	7
Субсидия из бюджета муниципального образования «Колпашевский район» муниципальным бюджетным общеобразовательным организациям и муниципальным автономным общеобразовательным организациям на финансовое обеспечение мероприятий по обеспечению деятельности советников директора по воспитанию и взаимодействию с детскими общественными объединениями в муниципальных общеобразовательных организациях муниципального образования «Колпашевский район»		152		882300	882300	882300
	1411	150				
субсидии на осуществление капитальных вложений	1420	180		0	0	0
Прочие доходы, всего	1500	180		0	0	0
в том числе:				0	0	0
				0	0	0
прочие поступления, всего*	1980	х		0	0	0
из них:						
увеличение остатков денежных средств за счет возврата дебиторской задолженности прошлых лет	1981	510		0	0	0
<b>Расходы, всего:</b>	<b>2000</b>	<b>х</b>		<b>218518620,25</b>	<b>152876900,00</b>	<b>152987700,00</b>
в том числе:						
на выплаты персоналу, всего	2100	х		135549599,89	140409100,00	140409100,00
в том числе:						
оплата труда	2110	111	211	109331181,27	107841090,63	107841090,63
пособие по нетрудоспособности		111	266	300000,00	0,00	0,00
прочие выплаты персоналу, в том числе компенсационного характера	2120	112	214	0,00	0,00	0,00
прочие выплаты персоналу, в том числе компенсационного характера	2120	112	212	6000,00	0,00	0,00
прочие выплаты персоналу, в том числе компенсационного характера	2120	112	226	43000,00	0	0
иные выплаты, за исключением фонда оплаты труда учреждения, для выполнения отдельных полномочий	2130	113	226	12040,00	0	0
взносы по обязательному социальному страхованию на выплаты по оплате труда работников и иные выплаты работникам учреждений, всего	2140	119	213	25857378,62	32568009,37	32568009,37
в том числе:						
на выплаты по оплате труда	2141	119	213	25857378,62	32568009,37	32568009,37
на иные выплаты работникам	2142	119		0	0	0
страховые взносы на обязательное социальное страхование в части выплат персоналу, подлежащих обложению страховыми взносами	2170	139		0	0	0
иные выплаты населению	2240	321	264	0	0	0
иные выплаты населению	2240	321	263	0	0	0
иные выплаты населению	2240	323	263	0	0	0
иные выплаты населению	2240	360	296	95773,95	0	0
уплата налогов, сборов и иных платежей, всего	2300	850		1245155	1185055	1124955
из них:						
налог на имущество организаций	2310	851	291	1241727	1181627	1121527
иные налоги (включаемые в состав расходов) в бюджеты бюджетной системы Российской Федерации, а также государственная пошлина	2320	852	291	3428	3428	3428
уплата штрафов (в том числе административных), пеней, иных платежей	2330	853	293	0	0	0
уплата штрафов (в том числе административных), пеней, иных платежей	2330	853	296	0	0	0
прочие выплаты (кроме выплат на закупку товаров, работ, услуг)	2500	х		0	0	0
исполнение судебных актов Российской Федерации и мировых соглашений по возмещению вреда, причиненного в результате деятельности учреждения	2520	831		0	0	0
расходы на закупку товаров, работ, услуг, всего <sup>1</sup>	2600	х		81628091,41	11282745,00	11453645,00
в том числе:						
закупку научно-исследовательских и опытно-конструкторских работ	2610	241		0	0	0
закупку товаров, работ, услуг в целях капитального ремонта муниципального имущества	2630	243		58742091,93	0	0
прочие работы и услуги		243	225	57672615,15	0,00	0,00
прочие работы и услуги		243	226	1069476,78	0,00	0,00
прочую закупку товаров, работ и услуг, всего	2640	244		16140329,76	5516320	5516320
из них:						
услуги связи	244	221		99228,31	98020,00	98020,00
транспортные услуги	244	222		50184,00	51000,00	51000,00
коммунальные услуги	244	223		82500,71	86000,00	86000,00
арендная плата за пользование имуществом	244	224		33600,00	0,00	0,00
работы, услуги по содержанию имущества	244	225		662638,14	492000,00	492000,00
прочие работы и услуги	244	226		9594267,02	3539700,00	3539700,00
страхование	244	227		19000,00	19000,00	19000,00
увеличение стоимости основных средств	244	310		4800918,19	0,00	0,00
увеличение стоимости лекарственных препаратов и материалов, применяемых в медицинских целях	244	341		40000,00	40000,00	40000,00
увеличение стоимости горюче-смазочных материалов	244	343		460000,00	460000,00	460000,00
увеличение стоимости строительных материалов	244	344		136400,00	270600,00	270600,00
увеличение стоимости мягкого инвентаря	244	345		60000,00	60000,00	60000,00
увеличение стоимости прочих оборотных запасов (материалов)	244	346		101593,39	400000,00	400000,00
	244	349		0,00	0,00	0,00
закупка энергетических ресурсов	2640	247	223	6745669,72	5766425,00	5937325,00
из них:						
коммунальные услуги		247	223	6745669,72	5766425,00	5937325,00
капитальные вложения в объекты муниципальной собственности, всего	2650	400				
в том числе:						
приобретение объектов недвижимого имущества муниципальными учреждениями	2651	406		0	0	0
строительство (реконструкция) объектов недвижимого имущества муниципальными учреждениями	2652	407		0	0	0
<b>Прочие выплаты, всего<sup>4</sup></b>	<b>4000</b>	<b>х</b>		<b>0</b>	<b>0</b>	<b>0</b>
из них:						
возврат в бюджет средств субсидии	4010	610		0	0	0

1. По строкам 0001 и 0002 указывается планируемые суммы остатков средств на начало и на конец планируемого года, если указанные показатели по решению органа, осуществляющего функции и полномочия учредителя, планируются на этапе формирования проекта Плана; либо указывается фактически остаток средств при внесении изменений в утвержденный План после завершения отчетного финансового года.

2. Показатели прочих поступлений включают в себя в том числе показатели увеличения денежных средств за счет возврата дебиторской задолженности прошлых лет включая возврат предоставленных займов (кредитов), а также за счет возврата средств, размещенных на банковских депозитах. При формировании Плана (проекта Плана) обособленному(ым) подразделению(ям) показатель прочих поступлений включает поступления в рамках расчетов между головным учреждением и обособленным подразделением.

3. Показатель выплат по расходам на закупку товаров, работ, услуг, отраженные в строке 2600 Раздела 1 "Поступления и выплаты" Плана, подлежит детализации в Разделе 2 "Сведения по выплатам на закупку товаров, работ, услуг" Плана.

4. Показатель прочих выплат включает в себя в том числе показатели уменьшения денежных средств за счет возврата средств субсидий, предоставляемых до конца текущего финансового года, средствам иным субъектам (интерактив), размещенных автономными учреждениями денежных средств на банковских депозитах. При формировании Плана (проекта Плана) обособленному(ым) подразделению(ям) показатель прочих выплат включает поступления в рамках расчетов между головным учреждением и обособленным подразделением.

**Раздел 2. Сведения по выплатам на закупки товаров, работ, услуг**

№ п/п	Наименование показателя	Коды строк	Год начала закупки	Код бюджетной классификации Российско	Сумма		
					на 2025 г. (текущий финансовый год)	на 2026 г. (первый год планового периода)	на 2027 г. (второй год планового периода)
1	2	3	4	4.1	5	6	7
<b>1</b>	<b>Выплаты на закупку товаров, работ, услуг, всего<sup>1</sup></b>	<b>26000</b>	<b>x</b>		<b>81628091,41</b>	<b>11282745,00</b>	<b>11453645,00</b>
1.1.	в том числе: по контрактам (договорам), заключенным до начала текущего финансового года без применения норм Федерального закона от 5 апреля 2013 г. № 44-ФЗ «О контрактной системе в сфере закупок товаров, работ, услуг для обеспечения государственных и муниципальных нужд» (Собрание законодательства Российской Федерации, 2013, № 14, ст. 1652; 2018, № 32, ст. 5104) (далее — Федеральный закон № 44-ФЗ) и Федерального закона от 18 июля 2011 г. № 223-ФЗ «О закупках товаров, работ, услуг отдельными видами юридических лиц» (Собрание законодательства Российской Федерации, 2011, № 30, ст. 4571; 2018, № 32, ст. 5135) (далее — Федеральный закон № 223-ФЗ)	26100	x		0	0	0
1.2.	по контрактам (договорам), планируемым к заключению в соответствующем финансовом году без применения норм Федерального закона № 44-ФЗ и Федерального закона № 223-ФЗ	26200	x		0	0	0
1.3.	по контрактам (договорам), заключенным до начала текущего финансового года с учетом требований Федерального закона № 44-ФЗ и Федерального закона № 223-ФЗ	26300	x		5229970,72	0	0
1.3.1.	в том числе: в соответствии с Федеральным законом № 44-ФЗ	26310			5229970,72	0	0
	из них:	26310.1	2024	244	5147733,72	0	0
		26310.2	2024	247	82237	0	0
1.3.2.	в соответствии с Федеральным законом № 223-ФЗ	26320			0	0	0
1.4.	по контрактам (договорам), планируемым к заключению в соответствующем финансовом году с учетом требований Федерального закона № 44-ФЗ и Федерального закона № 223-ФЗ	26400	x		76398120,69	11282745,00	11453645,00
1.4.1.	в том числе: за счет субсидий, предоставляемых на финансовое обеспечение выполнения муниципального задания	26410	x		12446045,11	7948045,00	8118945,00
1.4.1.1.	в том числе: в соответствии с Федеральным законом № 44-ФЗ	26411	x		12446045,11	7948045,00	8118945,00
	в том числе:	26411.1	x	244	6636269,99	2181620,00	2181620,00
	в том числе:	26411.2	x	247	5809775,12	5766425,00	5937325,00
1.4.1.2.	в соответствии с Федеральным законом № 223-ФЗ	26412	x		0	0	0
1.4.2.	за счет субсидий, предоставляемых в соответствии с абзацем вторым пункта 1 статьи 78.1 Бюджетного кодекса Российской Федерации	26420	x		63098417,98	3334700,00	3334700,00
1.4.2.1.	в том числе: в соответствии с Федеральным законом № 44-ФЗ	26421	x		63098417,98	3334700,00	3334700,00
	из них:	26421.1		243	58742091,93	0	0
	из них:	26421.1		244	4356326,05	3334700	3334700
1.4.2.2.	в соответствии с Федеральным законом № 223-ФЗ	26422	x		0	0	0
1.4.3.	за счет субсидий, предоставляемых на осуществление капитальных вложений	26430	x		0	0	0
	из них:	26430.1			0	0	0
1.4.4.	за счет средств обязательного медицинского страхования	26440	x		0	0	0
1.4.4.1.	в том числе: в соответствии с Федеральным законом № 44-ФЗ	26441	x		0	0	0
1.4.4.2.	в соответствии с Федеральным законом № 223-ФЗ	26442	x		0	0	0
1.4.5.	за счет прочих источников финансового обеспечения	26450	x		853657,60	0,00	0,00
	в том числе						
1.4.5.1.	в соответствии с Федеральным законом № 44-ФЗ	26451		244	0,00	0,00	0,00
	из них:	26451.1		247	853657,6		
1.4.5.2.	в соответствии с Федеральным законом № 223-ФЗ	26452	x		0	0	0
<b>2.</b>	<b>Итого по контрактам, планируемым к заключению в соответствующем финансовом году в соответствии с Федеральным законом № 44-ФЗ, по соответствующему году закупки</b>	<b>26500</b>	<b>x</b>		<b>76398120,69</b>	<b>11282745,00</b>	<b>11453645,00</b>
	в том числе по году начала закупки:	26510	2025		76398120,69	11282745,00	11453645,00
<b>3.</b>	<b>Итого по договорам, планируемым к заключению в соответствующем финансовом году в соответствии с Федеральным законом № 223-ФЗ, по соответствующему году закупки</b>	<b>26600</b>	<b>x</b>		<b>0</b>	<b>0</b>	<b>0</b>
	в том числе по году начала закупки:	26610			0	0	0

Исполнитель \_\_\_\_\_ главный бухгалтер \_\_\_\_\_ Федорова Г.А. \_\_\_\_\_ 55137 \_\_\_\_\_  
(должность) (фамилия, инициалы) (номер телефона)

« 31 » января 20 25 г.

СОГЛАСОВАНО

\_\_\_\_\_ (наименование должности уполномоченного лица учреждения)

\_\_\_\_\_ (подпись) \_\_\_\_\_ (реквизиты подписи)

« \_\_\_\_\_ » \_\_\_\_\_ 20 \_\_\_\_\_ г.

Плановые показатели выплат на закупку товаров, работ, услуг по строке 26500 муниципального бюджетного учреждения должен быть не менее суммы показателей строк 26410, 26420, 26430, 26440 по соответствующей графе, муниципального автономного учреждения — не менее показателя строки 26430 по соответствующей графе.

**Поступления от иной приносящей доход деятельности**

**1. Расчет (обоснование) расходов на закупку товаров, работ, услуг на 2025 год**

**Код видов расходов** \_\_\_\_\_ **244**

**1. Расчет (обоснование) расходов на оплату услуг связи**

№ п/п	Наименование расходов	Количество номеров	Количество платежей в год	Стоимость за единицу, руб.	Сумма, руб. (гр. 3×гр. 4×гр.5)
1	2	3	4	5	6
1	Услуги почтовой и телефонной связи	1	1	1208,31	1208,31
	Итого:	х	х	х	1208,31

**3. Расчет (обоснование) расходов на оплату прочих работ, услуг**

№ п/п	Наименование расходов	Количество договоров	Стоимость услуги, руб.
1	2	3	4
1	Организация питания детей	1	345607,22
	Итого:	х	345607,22

**Код видов расходов** \_\_\_\_\_ **247**

**8. Расчет (обоснование) расходов на оплату коммунальных услуг**

№ п/п	Наименование показателя	Размер потребления ресурсов	Тариф (с учетом НДС), руб.	Индексация, %	Сумма, руб. (гр. 4×гр. 5×гр. 6)
1	2	4	5	6	6
1	электроэнергия			-	82237,00
1	теплоэнергия	347,5	2456,46	-	853657,60
	Итого:	х	х	х	935894,60

Директор \_\_\_\_\_ *Пшеничникова* О.А.Пшеничникова

Главный бухгалтер \_\_\_\_\_ *Фёдорова* Г.А.Фёдорова

Субсидия на финансовое обеспечение выполнения муниципального задания муниципальных услуг "Реализация основных общеобразовательных программ начального общего образования", "Реализация основных общеобразовательных программ основного общего образования", "Реализация основных общеобразовательных программ среднего общего образования" за счет средств местного бюджета

## 1. Расчет (обоснование) расходов на закупку товаров, работ, услуг на 2025 год

Код видов расходов

244

### 1. Расчет (обоснование) расходов на оплату услуг связи

№ п/п	Наименование расходов	Количество номеров	Количество платежей в год	Стоимость за единицу, руб.	Сумма, руб. (гр. 3×гр. 4×гр.5)
1	2	3	4	5	6
1	Услуги связи и интернет	7	12	900,00	75600,00
2	Услуги почтовой связи	1	1	10000,00	10000,00
3	Абон.плата Глонасс	1	12	770,00	9240,00
4	Эра глонасс	1	12	265,00	3180,00
	Итого:	x	x	x	98020,00

### 2. Расчет (обоснование) расходов на оплату транспортных услуг

№ п/п	Наименование расходов	Количество поездок	Цена услуги перевозки, руб.	Сумма, руб. (гр. 3×гр. 4)
1	2	3	4	5
1	Услуги по перевозке детей через реку Кеть	984	51,00	50184
	Итого:	984	x	50184

### 3. Расчет (обоснование) расходов на оплату коммунальных услуг

№ п/п	Наименование показателя	Размер потребления ресурсов	Тариф (с учетом НДС), руб.	Индексация, %	Сумма, руб. (гр. 4×гр. 5×гр. 6)
1	2	4	5	6	6
1	обращение с твердыми коммунальными отходами	147,75	558,38	-	82500,71
	Итого:	x	x	x	82500,71

### 4. Расчет (обоснование) расходов на оплату аренды имущества

№ п/п	Наименование показателя	Количество	Ставка арендной платы	Стоимость с учетом НДС, руб.
1	2	4	5	6
1	Возмещение расходов по оплате коммунальных услуг в помещении, полученном во временное пользование по адресу: с.Тогур, ул.Свердлова, 15 пом.2	6	5600,00	33600,00
	Итого:	x	x	33600,00

### 5. Расчет (обоснование) расходов на оплату работ, услуг по содержанию имущества

№ п/п	Наименование расходов	Объект	Количество работ (услуг)	Стоимость работ (услуг), руб.
1	2	3	4	5
1	Дератизация, дезинсекция, дезинфекция	МБОУ "Тогурская СОШ"	12	40803,28
2	Расчистка и вывоз снега	МБОУ "Тогурская СОШ"	1	50000
3	Расчистка снега с крыш зданий школы	МБОУ "Тогурская СОШ"	9	110000
4	Обслуживание теплосчетчика	МБОУ "Тогурская СОШ"	12	45500

5	Техническое обслуживание электрооборудования	МБОУ "Тогурская СОШ"	1	128324,5
6	Промывка системы отопления	МБОУ "Тогурская СОШ"	12	12200
7	Диагностика, техобслуживание автомобиля	МБОУ "Тогурская СОШ"	80	30850
8	Тех.осмотр школьного автобуса	МБОУ "Тогурская СОШ"	1	4346
9	Ежедневный предресовый тех.осмотр школьного автобуса	МБОУ "Тогурская СОШ"	1	34200
10	Тех.обслуживание огнетушителей	МБОУ "Тогурская СОШ"	1	20180
11	Проверка работоспособност и пожарных кранов, перекатка пожарных рукавов	МБОУ "Тогурская СОШ"	1	15000
Итого:			x	491403,78

#### 6. Расчет (обоснование) расходов на оплату прочих работ, услуг

№ п/п	Наименование расходов	Количество договоров	Стоимость услуги, руб.
1	2	3	4
1	Утилизация ртутьсодержащих ламп, оргтехники	1	19850
2	Программное обеспечение	3	30918
3	Обслуживание программных продуктов	1	84000
4	Проведение предрейсового и послерейсового меодосмотра водителя	388	40600
5	Курсы повышения квалификации	1	4400
7	Межсерверный обменн данными ЭРА-ГЛОНАСС	1	2500
8	Техническая экспертиза техники для целей списания основных средств	1	21800
Итого			x
			204068

#### 7. Расчет (обоснование) расходов на оплату страхования

№ п/п	Наименование расходов	Количество договоров	Стоимость услуги, руб.
1	2	3	4
1	ОСАГО	1	19000
Итого			19000

#### 8. Расчет (обоснование) расходов на приобретение основных средств, материальных запасов

№ п/п	Наименование расходов	Количество	Средняя стоимость,	Сумма, руб. (гр. 2×гр. 3)
1	2	2	3	4
1	Медикаменты	x	x	40000,00
2	ГСМ	x	x	460000,00
3	Лако-красочные материалы	x	x	136400,00
4	Хозяйственные товары	x	x	101593,39
5	Спецодежда	x	x	60000,00
Итого:				797993,39

2.Код видов расходов 247

#### 8. Расчет (обоснование) расходов на оплату коммунальных услуг

№ п/п	Наименование показателя	Размер потребления ресурсов	Тариф (с учетом НДС), руб.	Индексация, %	Сумма, руб. (гр. 4×гр. 5×гр. 6)
1	2	4	5	6	6
1	теплоэнергия	1037,23	2456,46	-	1694256,41
2	теплоэнергия	754,19	2738,95	-	2065688,71
3	электроэнергия	157064,0	10,08	-	1887000,00
4	водоснабжение	2200,00	44,96	-	98912,00
5	откачка			-	
6	водоотведение	1800,00	35,51	-	63918,00
Итого:		x	x	x	5809775,12

#### 9. Расчет (обоснование) расходов на уплату налогов, сборов и иных платежей

Код видов расходов 852

№ п/п	Наименование расходов	Налоговая база, руб.	Ставка налога	Сумма исчисленного налога, подлежащего уплате, руб. (гр. 3×гр. 4/100)
1	2	3	4	5
1	Транспортный налог	214,25	28,00	3428
2	Налог на имущество организаций			1241727
	Итого:	х	х	1245155

Субсидия на финансовое обеспечение выполнения муниципального задания муниципальных услуг "Реализация основных общеобразовательных программ начального общего образования", "Реализация основных общеобразовательных программ основного общего образования", "Реализация основных общеобразовательных программ среднего общего образования" за счет средств местного бюджета

### 1. Расчет (обоснование) расходов на закупку товаров, работ, услуг на 2026 год

Код видов расходов 244

#### 1. Расчет (обоснование) расходов на оплату услуг связи

№ п/п	Наименование расходов	Количество номеров	Количество платежей в год	Стоимость за единицу, руб.	Сумма, руб. (гр. 3×гр. 4×гр.5)
1	2	3	4	5	6
1	Услуги связи и интернет	7	12	900,00	75600,00
2	Услуги почтовой связи	1	1	10000,00	10000,00
3	Абон.плата Глонасс	1	12	770,00	9240,00
4	Эра глонасс	1	12	265,00	3180,00
	Итого:	х	х	х	98020,00

#### 2. Расчет (обоснование) расходов на оплату транспортных услуг

№ п/п	Наименование расходов	Количество поездок	Цена услуги перевозки, руб.	Сумма, руб. (гр. 3×гр. 4)
1	2	3	4	5
1	Услуги по перевозке детей через реку Кеть	984	51,00	50184
	Итого:	984	х	50184

#### 3. Расчет (обоснование) расходов на оплату коммунальных услуг

№ п/п	Наименование показателя	Размер потребления ресурсов	Тариф (с учетом НДС), руб.	Индексация, %	Сумма, руб. (гр. 4×гр. 5×гр. 6)
1	2	4	5	6	6
1	обращение с твердыми коммунальными отходами	143,33	600,00	-	86000,00
	Итого:	х	х	х	86000,00

#### 4. Расчет (обоснование) расходов на оплату работ, услуг по содержанию имущества

№ п/п	Наименование расходов	Объект	Количество работ (услуг)	Стоимость работ (услуг), руб.
1	2	3	4	5
1	Дератизация, дезинсекция, дезинфекция	МБОУ "Тогурская СОШ"	12	41000
2	Расчистка и вывоз снега	МБОУ "Тогурская СОШ"	1	50000
3	Расчистка снега с крыш зданий школы	МБОУ "Тогурская СОШ"	9	110000
4	Обслуживание теплосчетчика	МБОУ "Тогурская СОШ"	12	45500
5	Техническое обслуживание электрооборудования	МБОУ "Тогурская СОШ"	1	128724
6	Промывка системы отопления	МБОУ "Тогурская СОШ"	12	12200

7	Диагностика, техобслуживание автомобиля	МБОУ "Тогурская СОШ"	80	30850
8	Тех.осмотр школьного автобуса	МБОУ "Тогурская СОШ"	1	4346
9	Ежедневный предресовый тех.осмотр школьного	МБОУ "Тогурская СОШ"	1	34200
10	Тех.обслуживание огнетушителей	МБОУ "Тогурская СОШ"	1	20180
11	Проверка работоспособност и пожарных кранов,	МБОУ "Тогурская СОШ"	1	15000
	Итого:	х	х	492000

#### 5. Расчет (обоснование) расходов на оплату прочих работ, услуг

№ п/п	Наименование расходов	Количество договоров	Стоимость услуги, руб.
1	2	3	4
1	Утилизация ртутьсодержащих ламп, оргтехники	1	20000
2	Программное обеспечение	3	31000
3	Обслуживание программных продуктов	1	84000
4	Проведение предрейсового и послерейсового меодосмотра водителя	388	41000
5	Курсы повышения квалификации	1	4400
7	Межсерверный обменн данными ЭРА-ГЛОНАСС	1	2600
8	Техническая экспертиза техники для целей списания основных средств	1	22000
	Итого	х	205000

#### 6. Расчет (обоснование) расходов на оплату страхования

№ п/п	Наименование расходов	Количество договоров	Стоимость услуги, руб.
1	2	3	4
1	ОСАГО	1	19000
	Итого		19000

#### 7. Расчет (обоснование) расходов на приобретение основных средств, материальных запасов

№ п/п	Наименование расходов	Количество	Средняя стоимость,	Сумма, руб. (гр. 2×гр. 3)
1	2	2	3	4
1	Аптечка первой помощи	х	х	40000,00
2	ГСМ подвоз	4328	41,45	460000,00
3	Строительные и электротовары	х	х	270600,00
4	Хозяйственные товары	х	х	400000,00
5	Спецодежда	х	х	60000,00
	Итого:			1230600,00

#### 8. Расчет (обоснование) расходов на оплату коммунальных услуг

№ п/п	Наименование показателя	Размер потребления ресурсов	Тариф (с учетом НДС), руб.	Индексация, %	Сумма, руб. (гр. 4×гр. 5×гр. 6)
1	2	4	5	6	6
1	теплоэнергия	1356,94	2738,95	-	3716595,00
3	электроэнергия	157064,0	10,08	-	1887000,00
4	водоснабжение	2200,00	44,96	-	98912,00
5	откачка			-	
6	водоотведение	1800,00	35,51	-	63918,00
	Итого:	х	х	х	5766425,00

#### 9. Расчет (обоснование) расходов на уплату налогов, сборов и иных платежей

Код видов расходов

852

№ п/п	Наименование расходов	Налоговая база, руб.	Ставка налога	Сумма исчисленного налога, подлежащего уплате, руб. (гр. 3×гр. 4/100)
1	2	3	4	5
	Транспортный налог	122,43	28,00	3428
	Налог на имущество организаций			1181627
	Итого:		х	1185055



Субсидия на финансовое обеспечение выполнения муниципального задания муниципальных услуг "Реализация основных общеобразовательных программ начального общего образования", "Реализация основных общеобразовательных программ основного общего образования", "Реализация основных общеобразовательных программ среднего общего образования" за счет средств местного бюджета

### 1. Расчет (обоснование) расходов на закупку товаров, работ, услуг на 2027 год

Код видов расходов

244

#### 1. Расчет (обоснование) расходов на оплату услуг связи

№ п/п	Наименование расходов	Количество номеров	Количество платежей в год	Стоимость за единицу, руб.	Сумма, руб. (гр. 3×гр. 4×гр.5)
1	2	3	4	5	6
1	Услуги связи и интернет	7	12	900,00	75600,00
2	Услуги почтовой связи	1	1	10000,00	10000,00
3	Абон.плата Глонасс	1	12	770,00	9240,00
4	Эра глонасс	1	12	265,00	3180,00
	Итого:	х	х	х	98020,00

#### 2. Расчет (обоснование) расходов на оплату транспортных услуг

№ п/п	Наименование расходов	Количество поездок	Цена услуги перевозки, руб.	Сумма, руб. (гр. 3×гр. 4)
1	2	3	4	5
1	Услуги по перевозке детей через реку Кеть	820	787,8	645996
2	Услуги автовышки	3	10000	30000
	Итого:	820	х	675996

#### 3. Расчет (обоснование) расходов на оплату коммунальных услуг

№ п/п	Наименование показателя	Размер потребления ресурсов	Тариф (с учетом НДС), руб.	Индексация, %	Сумма, руб. (гр. 4×гр. 5×гр. 6)
1	2	4	5	6	6
1	обращение с твердыми коммунальными	143,33	600,00	-	86000,00
	Итого:	х	х	х	86000,00

#### 4. Расчет (обоснование) расходов на оплату работ, услуг по содержанию имущества

№ п/п	Наименование расходов	Объект	Количество работ (услуг)	Стоимость работ (услуг), руб.
1	2	3	4	5
1	Дератизация, дезинсекция, дезинфекция	МБОУ "Тогурская СОШ"	12	41000
2	Расчистка и вывоз снега	МБОУ "Тогурская СОШ"	1	50000
3	Расчистка снега с крыш зданий школы	МБОУ "Тогурская СОШ"	9	110000
4	Обслуживание теплосчетчика	МБОУ "Тогурская СОШ"	12	45500
5	Техническое обслуживание электрооборудования	МБОУ "Тогурская СОШ"	1	128724
6	Промывка системы отопления	МБОУ "Тогурская СОШ"	12	12200
7	Диагностика, техобслуживание автомобиля	МБОУ "Тогурская СОШ"	80	30850
8	Тех.осмотр школьного автобуса	МБОУ "Тогурская СОШ"	1	4346
9	Ежедневный предресовый тех.осмотр школьного	МБОУ "Тогурская СОШ"	1	34200
10	Тех.обслуживание огнетушителей	МБОУ "Тогурская СОШ"	1	20180
11	Проверка работоспособност и пожарных кранов,	МБОУ "Тогурская СОШ"	1	15000
	Итого:	х	х	492000

**5. Расчет (обоснование) расходов на оплату прочих работ, услуг**

№ п/п	Наименование расходов	Количество договоров	Стоимость услуги, руб.
1	2	3	4
1	Утилизация ртутьсодержащих ламп, оргтехники	1	20000
2	Программное обеспечение	3	31000
3	Обслуживание программных продуктов	1	84000
4	Проведение предрейсового и послерейсового меодосмотра водителя	388	41000
5	Курсы повышения квалификации	1	4400
7	Межсерверный обменн данными ЭРА-ГЛОНАСС	1	2600
8	Техническая экспертиза техники для целей списания основных средств	1	22000
	Итого	x	205000

**6. Расчет (обоснование) расходов на оплату страхования**

№ п/п	Наименование расходов	Количество договоров	Стоимость услуги, руб.
1	2	3	4
1	ОСАГО	1	19000
	Итого		19000

**7. Расчет (обоснование) расходов на приобретение основных средств, материальных запасов**

№ п/п	Наименование расходов	Количество	Средняя стоимость,	Сумма, руб. (гр. 2×гр. 3)
	1	2	3	4
1	Аптечка первой помощи	x	x	40000,00
2	ГСМ подвоз	4328	41,45	460000,00
3	Строительные и электротовары	x	x	270600,00
4	Хозяйственные товары	x	x	400000,00
5	Спецодежда	x	x	60000,00
	Итого:			1230600,00

**8. Расчет (обоснование) расходов на оплату коммунальных услуг**

№ п/п	Наименование показателя	Размер потребления ресурсов	Тариф (с учетом НДС), руб.	Индексация, %	Сумма, руб. (гр. 4×гр. 5×гр. 6)
1	2	4	5	6	6
1	теплоэнергия	1357,00	2864,78	-	3887495,00
3	электроэнергия	157064,0	10,08	-	1887000,00
4	водоснабжение	2200,00	44,96	-	98912,00
5	откачка			-	
6	водоотведение	1800,00	35,51	-	63918,00
	Итого:	x	x	x	5937325,00

**9. Расчет (обоснование) расходов на уплату налогов, сборов и иных платежей**

Код видов расходов 852

№ п/п	Наименование расходов	Налоговая база, руб.	Ставка налога	Сумма исчисленного налога, подлежащего уплате, руб. (гр. 3×гр. 4/100)
1	2	3	4	5
	Транспортный налог	122,43	28,00	3428
	Налог на имущество организаций			1121527
	Итого:		x	1124955

Директор Тиз О.А.Пшеничникова

Главный бухгалтер Федорова Г.А.Фёдорова

Субсидия на финансовое обеспечение выполнения муниципального задания муниципальных услуг "Реализация основных общеобразовательных программ начального общего образования", "Реализация основных общеобразовательных программ основного общего образования", "Реализация основных общеобразовательных программ среднего общего образования" за счет средств областного бюджета

### 1. Расчет (обоснование) расходов на закупку товаров, работ, услуг на 2025

Код видов расходов 244

#### 1. Расчет (обоснование) расходов на оплату работ, услуг по содержанию имущества

№ п/п	Наименование расходов	Объект	Количество работ (услуг)	Стоимость работ (услуг), руб.
1	2	3	4	5
1	Обслуживание пожарной сигнализации	Пожарная сигнализация	12	63000
2	Обслуживание охранной сигнализации	МБОУ "Тогурская СОШ"	12	43560
3	Обслуживание кнопки тревожной сигнализации	МБОУ "Тогурская СОШ"	12	10674,36
4	Обслуживание систем "Стрелец-мониторинг"	Пожарная сигнализация	12	24000
5	Заправки картриджей и ремонт оргтехники	оргтехника	х	30000
	Итого:	х	х	171234,36

#### 2. Расчет (обоснование) расходов на оплату прочих работ, услуг

№ п/п	Наименование расходов	Количество договоров	Стоимость услуги, руб.
1	2	3	4
1	Услуги пультовой охраны	1	171900
2	Услуги охраны	1	730901,34
3	Оказание услуг охраны-кнопка тревожной сигнализации	1	45426,96
4	Сетевое взаимодействие 1 п/г	1	63000
5	Медосмотр сотрудников	2	460000
6	Образовательные услуги 1 полугодие	1	216000
7	Проживание учащихся- участников соревнований, олимпиад в г.Томске	2	18000
8	Организация питания	1	2983037,45
	Итого	1	4688265,75

#### 3. Расчет (обоснование) расходов на оплату транспортных услуг

№ п/п	Наименование расходов	Количество поездок	Цена услуги перевозки, руб.	Сумма, руб. (гр. 3×гр. 4)
1	2	3	4	5
1	Транспортные услуги перевозки учащихся- участников олимпиад в г.Томске	12	1002	12024
	Итого:	12	х	12024

### 2. Обоснование плановых показателей расходов на социальные и иные выплаты населению

Код видов расходов 112

№ п/п	Наименование показателя	Размер одной выплаты, руб.	Количество выплат в год	Общая сумма выплат, руб. (гр. 3×гр. 4)
1	2	3	4	5
1	Командировочные расходы	4300	10	43000
2	Суточные	200	30	6000
	Итого:	х	х	49000

Директор Пшеничникова О.А.Пшеничникова

Главный бухгалтер Фёдорова Г.А.Фёдорова

Субсидия из бюджета муниципального образования «Колпашевский район» муниципальному бюджетному общеобразовательному учреждению «Тогурская средняя общеобразовательная школа имени Героя России Сергея Владимировича Маслова» на проведение капитального ремонта здания по адресу: Томская область, Колпашевский район, с. Тогур, ул. Лермонтова, д. 40

### 1. Расчет (обоснование) расходов на закупку товаров, работ, услуг на 2025

Код видов расходов \_\_\_\_\_ 243 \_\_\_\_\_

#### 1. Расчет (обоснование) расходов на оплату прочих работ и услуг, работ, услуг по содержанию им

№ п/п	Наименование расходов	Количество договоров	Стоимость услуги, руб.
1	2	3	4
1	Капитальный ремонт здания МБОУ "Тогурская СОШ им. С.В. Маслова", расположенного по адресу: Томская область, Колпашевский район, с. Тогур, ул. Лермонтова, 40.	1	57 672 615,15
	Итого	1	57 672 615,15

#### 2. Расчет (обоснование) расходов на оплату прочих работ и услуг, работ, услуг по содержанию имущества

№ п/п	Наименование расходов	Количество договоров	Стоимость услуги, руб.
1	2	3	4
1	Осуществление строительного контроля за выполнением работ по объекту	1	954 361,78
2	Осуществление авторского надзора за выполнением работ по объекту "Капитальный ремонт здания МБОУ "Тогурская СОШ им. С.В.Маслова", расположенное по адресу: Томская область, Колпашевский район, с.Тогур, ул. Лермонтова, 40"	1	115 115,00
	Итого	1	1 069 476,78

Директор \_\_\_\_\_  О.А.Пшеничникова

Главный бухгалтер \_\_\_\_\_  Г.А.Фёдорова

Субсидия на финансовое обеспечение выполнения муниципального задания муниципальных услуг "Реализация основных общеобразовательных программ начального общего образования", "Реализация основных общеобразовательных программ основного общего образования", "Реализация основных общеобразовательных программ среднего общего образования" за счет средств областного бюджета

2.1. Расчет расходов на выплату заработной платы, осуществляемые на основе договоров (контрактов) в соответствии с трудовым законодательством на 2025 год

Код вида расходов

111

Категория должностей	Наименование должности	код строки	Установленная численность, чел	Среднемесячный размер оплаты труда на одного работника, руб				Фонд оплаты труда в год (гр.4 x гр.5)
				всего (гр.6 + гр.7 + гр.8)	в том числе:			
					по должностному окладу	по выплатам		
					компенсационного характера	стимулирующего характера		
1	2	3	4	5	6	7	8	9
Педагогический персонал	Учитель	0,01	63,6	79175,91	16858	39674,17	22643,74	60 427 063,22
	Учитель-логопед	0,02	2	74915,53	16858	34377,31	23680,22	1 797 973,48
	Учитель-дефектолог	0,03	1	70967,71	16858	30972,23	23137,48	851 609,10
	Преподаватель-организатор основ безопасности жизнедеятельности	0,04	1	84254,33	16858	36774,76	30621,57	1 011 052,11
	Воспитатель	0,05	0,3	75570,54	16469	32548,54	26553,00	272 054,28
	Педагог-психолог	0,06	4	75707,07	16469	37310,40	21927,67	3 633 939,13
	Социальный педагог	0,07	2	85759,53	15667	40821,35	29271,18	2 058 228,08
	Педагог-организатор	0,08	2	75599,04	15667	30347,04	29585,00	1 814 376,99
	Педагог дополнительного образования	0,09	1	80524,59	15667	36520,12	28337,47	966 295,15
<b>Итого</b>		<b>0,10</b>	<b>76,90</b>	<b>702474,25</b>	<b>147371,00</b>	<b>319345,92</b>	<b>235757,33</b>	<b>72 832 591,56</b>
Административный персонал	Директор	0,11	1	105675,67	25470,00	60853,23	19352,44	1 268 108,00
	Заместитель директора	0,12	3	93598,15	22923,00	41803,31	28871,84	3 369 540,00
	Главный бухгалтер	0,13	1	92992,99	22923,00	48885,59	21184,40	1 115 916,00
	Заведующий структурным подразделением	0,14	1	64740,82	17329,00	22786,44	24625,38	776 890,00
<b>Итого</b>		<b>0,15</b>	<b>6</b>	<b>357007,63</b>	<b>88645,00</b>	<b>174328,57</b>	<b>94034,06</b>	<b>6 530 454,00</b>
Учебно-вспомогательный персонал	Специалист по закупкам (контрактный управляющий)	0,17	1	51240,34	12466,00	20434,63	18339,71	614 883,95
	Бухгалтер	0,18	2	59727,59	13069,00	33236,00	13422,59	1 433 462,59
	Заведующий хозяйством	0,19	1	50957,37	12117,00	24795,67	14044,70	611 488,46
	Техник	0,20	2	45595,69	11824,00	20436,13	13335,56	1 094 296,57
	Лаборант	0,21	1	65179,22	11824,00	39741,77	13613,45	782 150,56
	Инспектор по кадрам	0,22	1	51024,43	11824,00	23950,17	15250,26	612 293,15
	Секретарь учебной части	0,23	1	46032,18	8484,00	21905,17	15643,01	552 386,16
	Библиотекарь	0,24	1	55863,11	13782,00	28838,58	13242,53	670 357,50
<b>Итого</b>		<b>0,25</b>	<b>10,00</b>	<b>425619,91</b>	<b>95390,00</b>	<b>213338,12</b>	<b>116891,79</b>	<b>6 371 318,95</b>
Обслуживающий персонал	Водитель автомобиля	0,26	1,10	53118,04	12221,00	30744,85	10152,19	701 158,09
	Рабочий по комплексному обслуживанию и ремонту зданий	0,27	2,00	45129,99	8861,00	20692,93	15576,06	1 083 119,98
	Уборщик служебных помещений	0,28	15,5	45129,78	8311,00	19258,81	17559,97	8 394 179,36
	Гардеробщик	0,29	2	49129,99	8311,00	25668,88	15150,11	1 179 119,73
	Дворник	31,00	2	45064,96	8311,00	19354,53	17399,43	1 081 559,08
<b>Итого</b>		<b>0,32</b>	<b>22,60</b>	<b>237572,76</b>	<b>46015,00</b>	<b>115720,00</b>	<b>75837,76</b>	<b>12 439 136,26</b>
<b>Всего</b>		<b>0,33</b>	<b>115,50</b>	<b>1722674,55</b>	<b>377421,00</b>	<b>822732,61</b>	<b>522520,94</b>	<b>98 173 500,78</b>

2.1. Расчет расходов на выплату заработной платы, осуществляемые на основе договоров (контрактов) в соответствии с трудовым законодательством на 2026 год

Код вида расходов

111

				Среднемесячный размер оплаты труда на одного работника, руб		
					в том числе:	
					по выплатам	

Категория должностей	Наименование должности	код строки	Установленная численность, чел	всего (гр.6 + гр.7 + гр.8 )	по должностному окладу	компенсационного характера	стимулирующего характера	Фонд оплаты труда в год (гр.4 x гр.5)
1	2	3	4	5	6	7	8	9
Педагогический персонал	Учитель	0,01	61,4	79175,91	16858	39674,17	22643,74	58 336 819,20
	Учитель-логопед	0,02	2	74915,53	16858	34377,31	23680,22	1 797 973,48
	Учитель-дефектолог	0,03	1	70967,71	16858	30972,23	23137,48	851 609,10
	Преподаватель-организатор основ безопасности жизнедеятельности	0,04	1	84254,33	16858	36774,76	30621,57	1 011 052,11
	Воспитатель	0,05	1	75570,54	16469	32548,54	26553,00	906 846,82
	Педагог-психолог	0,06	4	75707,07	16469	37310,40	21927,67	3 633 939,13
	Социальный педагог	0,07	2	85759,53	15667	40821,35	29271,18	2 058 228,08
	Педагог-организатор	0,08	2	75599,04	15667	30347,04	29585,00	1 814 376,99
Педагог дополнительного образования	0,09	1	80524,59	15667	36520,12	28337,47	966 295,15	
<b>Итого</b>		<b>0,10</b>	<b>75,40</b>	<b>702474,25</b>	<b>147371,00</b>	<b>319345,92</b>	<b>235757,33</b>	<b>71 377 140,07</b>
Административный персонал	Директор	0,11	1	105850,88	25470,00	60853,23	19527,65	1 270 210,50
	Заместитель директора	0,12	3	93598,15	22923,00	41803,31	28871,84	3 369 540,00
	Главный бухгалтер	0,13	1	92992,99	22923,00	48885,59	21184,40	1 115 916,00
	Заведующий структурным подразделением	0,14	1	64740,82	17329,00	22786,44	24625,38	776 890,00
<b>Итого</b>		<b>0,15</b>	<b>6</b>	<b>357182,84</b>	<b>88645,00</b>	<b>174328,57</b>	<b>94209,27</b>	<b>6 532 556,50</b>
Учебно-вспомогательный персонал	Специалист по закупкам (контрактный управляющий)	0,17	1	51240,34	12466,00	20434,63	18339,71	614 883,95
	Бухгалтер	0,18	2	59727,59	13069,00	33236,00	13422,59	1 433 462,59
	Заведующий хозяйством	0,19	1	50957,37	12117,00	24795,67	14044,70	611 488,46
	Техник	0,20	2	45595,69	11824,00	20436,13	13335,56	1 094 296,57
	Лаборант	0,21	1	65179,22	11824,00	39741,77	13613,45	782 150,56
	Инспектор по кадрам	0,22	1	51024,43	11824,00	23950,17	15250,26	612 293,15
	Секретарь учебной части	0,23	1	46032,18	8484,00	21905,17	15643,01	552 386,16
	Библиотекарь	0,24	1	55863,11	13782,00	28838,58	13242,53	670 357,50
<b>Итого</b>		<b>0,25</b>	<b>10,00</b>	<b>425619,91</b>	<b>95390,00</b>	<b>213338,12</b>	<b>116891,79</b>	<b>6 371 318,95</b>
Обслуживающий персонал	Водитель автомобиля	0,26	1,00	53218,04	12221,00	30744,85	10252,19	638 616,45
	Рабочий по комплексному обслуживанию и ремонту зданий	0,27	2,00	45229,99	8861,00	20692,93	15676,06	1 085 519,98
	Уборщик служебных помещений	0,28	15,5	45229,78	8311,00	19258,81	17659,97	8 412 779,36
	Гардеробщик	0,29	2	49229,99	8311,00	25668,88	15250,11	1 181 519,73
	Дворник	31,00	2	45164,96	8311,00	19354,53	17499,43	1 083 959,08
<b>Итого</b>		<b>0,32</b>	<b>22,50</b>	<b>238072,76</b>	<b>46015,00</b>	<b>115720,00</b>	<b>76337,76</b>	<b>12 402 394,62</b>
<b>Всего</b>		<b>0,33</b>	<b>113,90</b>	<b>1723349,76</b>	<b>377421,00</b>	<b>822732,61</b>	<b>523196,15</b>	<b>96 683 410,14</b>

2.1. Расчет расходов на выплату заработной платы, осуществляемые на основе договоров (контрактов) в соответствии с трудовым законодательством на 2027 год



Код вида расходов

111

Категория должностей	Наименование должности	код строки	Установленная численность, чел	Среднемесячный размер оплаты труда на одного работника, руб				Фонд оплаты труда в год (гр.4 x гр.5)
				всего (гр.6 + гр.7 + гр.8 )	в том числе:			
					по должностному окладу	компенсационного характера	стимулирующего характера	
1	2	3	4	5	6	7	8	9
Педагогический персонал	Учитель	0,01	61,4	79175,91	16858	39674,17	22643,74	58 336 819,20
	Учитель-логопед	0,02	2	74915,53	16858	34377,31	23680,22	1 797 973,48
	Учитель-дефектолог	0,03	1	70967,71	16858	30972,23	23137,48	851 609,10
	Преподаватель-организатор основ безопасности жизнедеятельности	0,04	1	84254,33	16858	36774,76	30621,57	1 011 052,11
	Воспитатель	0,05	1	75570,54	16469	32548,54	26553,00	906 846,82

	Педагог-психолог	0,06	4	75707,07	16469	37310,40	21927,67	3 633 939,13
	Социальный педагог	0,07	2	85759,53	15667	40821,35	29271,18	2 058 228,08
	Педагог-организатор	0,08	2	75599,04	15667	30347,04	29585,00	1 814 376,99
	Педагог дополнительного образования	0,09	1	80524,59	15667	36520,12	28337,47	966 295,15
	<b>Итого</b>	<b>0,10</b>	<b>75,40</b>	<b>702474,25</b>	<b>147371,00</b>	<b>319345,92</b>	<b>235757,33</b>	<b>71 377 140,07</b>
<b>Административный персонал</b>	Директор	0,11	1	105850,88	25470,00	60853,23	19527,65	1 270 210,50
	Заместитель директора	0,12	3	93598,15	22923,00	41803,31	28871,84	3 369 540,00
	Главный бухгалтер	0,13	1	92992,99	22923,00	48885,59	21184,40	1 115 916,00
	Заведующий структурным подразделением	0,14	1	64740,82	17329,00	22786,44	24625,38	776 890,00
	<b>Итого</b>	<b>0,15</b>	<b>6</b>	<b>357182,84</b>	<b>88645,00</b>	<b>174328,57</b>	<b>94209,27</b>	<b>6 532 556,50</b>
<b>Учебно-вспомогательный персонал</b>	Специалист по закупкам (контрактный управляющий)	0,17	1	51240,34	12466,00	20434,63	18339,71	614 883,95
	Бухгалтер	0,18	2	59727,59	13069,00	33236,00	13422,59	1 433 462,59
	Заведующий хозяйством	0,19	1	50957,37	12117,00	24795,67	14044,70	611 488,46
	Техник	0,20	2	45595,69	11824,00	20436,13	13335,56	1 094 296,57
	Лаборант	0,21	1	65179,22	11824,00	39741,77	13613,45	782 150,56
	Инспектор по кадрам	0,22	1	51024,43	11824,00	23950,17	15250,26	612 293,15
	Секретарь учебной части	0,23	1	46032,18	8484,00	21905,17	15643,01	552 386,16
	Библиотекарь	0,24	1	55863,11	13782,00	28838,58	13242,53	670 357,50
	<b>Итого</b>	<b>0,25</b>	<b>10,00</b>	<b>425619,91</b>	<b>95390,00</b>	<b>213338,12</b>	<b>116891,79</b>	<b>6 371 318,95</b>
<b>Обслуживающий персонал</b>	Водитель автомобиля	0,26	1,00	53218,04	12221,00	30744,85	10252,19	638 616,45
	Рабочий по комплексному обслуживанию и ремонту зданий	0,27	2,00	45229,99	8861,00	20692,93	15676,06	1 085 519,98
	Уборщик служебных помещений	0,28	15,5	45229,78	8311,00	19258,81	17659,97	8 412 779,36
	Гардеробщик	0,29	2	49229,99	8311,00	25668,88	15250,11	1 181 519,73
	Дворник	31,00	2	45164,96	8311,00	19354,53	17499,43	1 083 959,08
	<b>Итого</b>	<b>0,32</b>	<b>22,50</b>	<b>238072,76</b>	<b>46015,00</b>	<b>115720,00</b>	<b>76337,76</b>	<b>12 402 394,62</b>
	<b>Всего</b>	<b>0,33</b>	<b>113,90</b>	<b>1723349,76</b>	<b>377421,00</b>	<b>822732,61</b>	<b>523196,15</b>	<b>96 683 410,14</b>

Директор  
Главный бухгалтер

 /Лшеничникова О.А.  
 /Фёдорова Г.А.

**Субсидия на финансовое обеспечение выполнения муниципального задания муниципальных услуг  
"Реализация основных общеобразовательных программ начального общего образования",  
"Реализация основных общеобразовательных программ основного общего образования", "Реализация  
основных общеобразовательных программ среднего общего образования" за счет средств областного  
бюджета**

2.1.2 Расчеты (обоснования) страховых взносов на обязательное страхование в Пенсионный фонд  
Российской Федерации, в Фонд социального страхования Российской Федерации, в Федеральный фонд  
обязательного медицинского страхования на 2025 год

Код вида расходов		119	
№ п/п	Наименование государственного внебюджетного фонда	Размер базы для начисления страховых взносов, руб.	Сумма взноса, руб.
1	2	3	4
1	Страховые взносы в Пенсионный фонд Российской Федерации, всего	x	
1.1.	в том числе: по ставке 30,0 %	98173500,78	25295947,07
1.2.	по ставке 10,0 %		
1.3.	с применением пониженных тарифов взносов в Пенсионный фонд Российской Федерации для отдельных категорий плательщиков		
2	Страховые взносы в Фонд социального страхования Российской Федерации, всего	x	
2.1.	в том числе: обязательное социальное страхование на случай временной нетрудоспособности и в связи с материнством по ставке 2,9 %		
2.2.	с применением ставки взносов в Фонд социального страхования Российской Федерации по ставке 0,0 %		
2.3.	обязательное социальное страхование от несчастных случаев на производстве и профессиональных заболеваний по ставке 0,2 %	98173500,78	174849,49
2.4.	обязательное социальное страхование от несчастных случаев на производстве и профессиональных заболеваний по ставке 0, %*		
2.5.	обязательное социальное страхование от несчастных случаев на производстве и профессиональных заболеваний по ставке 0, %*		
3	Страховые взносы в Федеральный фонд обязательного медицинского страхования, всего (по ставке 5,1 %)		
	<b>Итого:</b>	<b>x</b>	<b>25470796,56</b>

2.1.2 Расчеты (обоснования) страховых взносов на обязательное страхование в Пенсионный фонд  
Российской Федерации, в Фонд социального страхования Российской Федерации, в Федеральный фонд  
обязательного медицинского страхования на 2026 год

Код вида расходов		119	
№ п/п	Наименование государственного внебюджетного фонда	Размер базы для начисления страховых взносов, руб.	Сумма взноса, руб.
1	2	3	4
1	Страховые взносы в Пенсионный фонд Российской Федерации, всего	x	
1.1.	в том числе: по ставке 30,0 %	96683410,14	29005023,04
1.2.	по ставке 10,0 %		
1.3.	с применением пониженных тарифов взносов в Пенсионный фонд Российской Федерации для отдельных категорий плательщиков		
2	Страховые взносы в Фонд социального страхования Российской Федерации, всего	x	
2.1.	в том числе: обязательное социальное страхование на случай временной нетрудоспособности и в связи с материнством по ставке 2,9 %		
2.2.	с применением ставки взносов в Фонд социального страхования Российской Федерации по ставке 0,0 %		
2.3.	обязательное социальное страхование от несчастных случаев		



	на производстве и профессиональных заболеваний по ставке 0,2 %	96683410,14	193366,82
2.4.	обязательное социальное страхование от несчастных случаев на производстве и профессиональных заболеваний по ставке 0, %*		
2.5.	обязательное социальное страхование от несчастных случаев на производстве и профессиональных заболеваний по ставке 0, %*		
3	Страховые взносы в Федеральный фонд обязательного медицинского страхования, всего (по ставке 5,1 %)		
	<b>Итого:</b>	<b>x</b>	<b>29198389,86</b>

2.1.2 Расчеты (обоснования) страховых взносов на обязательное страхование в Пенсионный фонд Российской Федерации, в Фонд социального страхования Российской Федерации, в Федеральный фонд обязательного медицинского страхования на 2027 год

Код вида расходов		119	
№ п/п	Наименование государственного внебюджетного фонда	Размер базы для начисления страховых взносов, руб.	Сумма взноса, руб.
1	2	3	4
1	Страховые взносы в Пенсионный фонд Российской Федерации, всего	x	
1.1.	в том числе: по ставке 30,0 %	96683410,14	29005023,04
1.2.	по ставке 10,0 %		
1.3.	с применением пониженных тарифов взносов в Пенсионный фонд Российской Федерации для отдельных категорий плательщиков		
2	Страховые взносы в Фонд социального страхования Российской Федерации, всего	x	
2.1.	в том числе: обязательное социальное страхование на случай временной нетрудоспособности и в связи с материнством по ставке 2,9 %		
2.2.	с применением ставки взносов в Фонд социального страхования Российской Федерации по ставке 0,0 %		
2.3.	обязательное социальное страхование от несчастных случаев на производстве и профессиональных заболеваний по ставке 0,2 %	96683410,14	193366,82
2.4.	обязательное социальное страхование от несчастных случаев на производстве и профессиональных заболеваний по ставке 0, %*		
2.5.	обязательное социальное страхование от несчастных случаев на производстве и профессиональных заболеваний по ставке 0, %*		
3	Страховые взносы в Федеральный фонд обязательного медицинского страхования, всего (по ставке 5,1 %)		
	<b>Итого:</b>	<b>x</b>	<b>29198389,86</b>

\* Указываются страховые тарифы, дифференцированные по классам профессионального риска, установленные Федеральным законом от 22 декабря 2005 г. № 179-ФЗ «О страховых тарифах на обязательное социальное страхование от несчастных случаев на производстве и профессиональных заболеваний на 2006 год» (Собрание законодательства Российской Федерации, 2005, № 52, ст. 5592; 2015, № 51, ст. 7233).

Директор  /Пшеничникова О.А.  
 Главный бухгалтер  /Фёдорова Г.А.

Субсидия из бюджета муниципального образования «Колпашевский район» муниципальным бюджетным образовательным организациям и муниципальным автономным образовательным организациям на организацию бесплатного горячего питания обучающихся, получающих начальное общее образование в муниципальных общеобразовательных организациях

**1. Расчет (обоснование) расходов на закупку товаров, работ, услуг 2025**

Код видов расходов \_\_\_\_\_ **244** \_\_\_\_\_

**1. Расчет (обоснование) расходов на оплату прочих работ, услуг**

№ п/п	Наименование расходов	Количество договоров	Стоимость услуги, руб.
1	2	3	4
1	Организация питания учащихся, получающих начальное образование	1	4356326,05
	Итого:	x	4356326,05

**2. Расчеты (обоснования) расходов на социальные и иные выплаты населению**

Код видов расходов \_\_\_\_\_ **360** \_\_\_\_\_

№ п/п	Наименование показателя	Размер одной выплаты, руб.	Количество выплат в год	Общая сумма выплат, руб. (гр. 3×гр. 4)
1	2	3	4	5
1	Компенсация расходов на питание детей с ОВЗ получающих начальный уровень образования	73,39	1305	95773,95

**1. Расчет (обоснование) расходов на закупку товаров, работ, услуг 2026**

Код видов расходов \_\_\_\_\_ **244** \_\_\_\_\_

**1. Расчет (обоснование) расходов на оплату прочих работ, услуг**

№ п/п	Наименование расходов	Количество договоров	Стоимость услуги, руб.
1	2	3	4
1	Организация питания учащихся, получающих начальное образование	1	3334700
	Итого:	x	3334700

**1. Расчет (обоснование) расходов на закупку товаров, работ, услуг 2027**

Код видов расходов \_\_\_\_\_ **244** \_\_\_\_\_

**1. Расчет (обоснование) расходов на оплату прочих работ, услуг**

№ п/п	Наименование расходов	Количество договоров	Стоимость услуги, руб.
1	2	3	4
1	Организация питания учащихся, получающих начальное образование	1	3334700
	Итого:	x	3334700

Директор \_\_\_\_\_  О.А.Пшеничникова

Главный бухгалтер \_\_\_\_\_  Г.А.Фёдорова

**Субсидия из бюджета муниципального образования «Колпашевский район» муниципальным бюджетным образовательным организациям и муниципальным автономным образовательным организациям на выплату ежемесячного денежного вознаграждения за классное руководство педагогическим работникам муниципальных общеобразовательных организаций**

2.1. Расчет расходов на выплату заработной платы, осуществляемые на основе договоров (контрактов) в соответствии с трудовым законодательством на 2025 год

Код вида расходов 111

1	2	3	4	двумесечный размер оплаты труда на одного работника,				9
				в том числе:				
				5	6	по выплатам		
7	8							
Категория должностей	Наименование должности	код строки	Установленная численность, чел	всего (гр.6 + гр.7 + гр.8)	по должности ому окладу	компенсационного характера	стимулирующего характера	Фонд оплаты труда в год (гр.4 x гр.5)
Педагогический персонал	Учитель	0,01	41,7	20000,00		20000,00		9 999 030,72
	Педагог-психолог	0,02	2,0	20000,00		20000,00		480 000,00
<b>Итого</b>		<b>0,03</b>	<b>43,7</b>	<b>40000,00</b>	<b>0,00</b>	<b>40000,00</b>	<b>0,00</b>	<b>10 479 030,72</b>

2.1. Расчет расходов на выплату заработной платы, осуществляемые на основе договоров (контрактов) в соответствии с трудовым законодательством на 2026 год

Код вида расходов 111

1	2	3	4	двумесечный размер оплаты труда на одного работника,				9
				в том числе:				
				5	6	по выплатам		
7	8							
Категория должностей	Наименование должности	код строки	Установленная численность, чел	всего (гр.6 + гр.7 + гр.8)	по должности ому окладу	компенсационного характера	стимулирующего характера	Фонд оплаты труда в год (гр.4 x гр.5)
Педагогический персонал	Учитель	0,01	41,7	20000,00		20000,00		9 999 030,72
	Педагог-психолог	0,02	2,0	20000,00		20000,00		480 000,00
<b>Итого</b>		<b>0,03</b>	<b>43,7</b>	<b>40000,00</b>	<b>0,00</b>	<b>40000,00</b>	<b>0,00</b>	<b>10 479 030,72</b>

2.1. Расчет расходов на выплату заработной платы, осуществляемые на основе договоров (контрактов) в соответствии с трудовым законодательством на 2027 год

Код вида расходов 111

1	2	3	4	двумесечный размер оплаты труда на одного работника,				9
				в том числе:				
				5	6	по выплатам		
7	8							
Категория должностей	Наименование должности	код строки	Установленная численность, чел	всего (гр.6 + гр.7 + гр.8)	по должности ому окладу	компенсационного характера	стимулирующего характера	Фонд оплаты труда в год (гр.4 x гр.5)
Педагогический персонал	Учитель	0,01	41,7	20000,00		20000,00		9 999 030,72
	Педагог-психолог	0,02	2,0	20000,00		20000,00		480 000,00
<b>Итого</b>		<b>0,03</b>	<b>43,7</b>	<b>40000,00</b>	<b>0,00</b>	<b>40000,00</b>	<b>0,00</b>	<b>10 479 030,72</b>

Директор

/Пшеничникова О.А.

Главный бухгалтер

/Фёдорова Г.А.

**Субсидия из бюджета муниципального образования «Колпашевский район» муниципальным бюджетным образовательным организациям и муниципальным автономным образовательным организациям на выплату ежемесячного денежного вознаграждения за классное руководство педагогическим работникам муниципальных общеобразовательных организаций**

**2.1.2. Расчеты (обоснования) страховых взносов на обязательное страхование в Пенсионный фонд Российской Федерации, в Фонд социального страхования Российской Федерации, в Федеральный фонд обязательного медицинского страхования на 2025 год (на текущий финансовый год)**

Код вида расходов		119	
№ п/п	Наименование государственного внебюджетного фонда	Размер базы для начисления страховых взносов, руб.	Сумма взноса, руб.
1	2	3	4
1	Страховые взносы в Пенсионный фонд Российской Федерации, всего	x	
1.1.	в том числе: по ставке 30,0 %	10 479 030,72	3143709,22
1.2.	по ставке 10,0 %		
1.3.	с применением пониженных тарифов взносов в Пенсионный фонд Российской Федерации для отдельных категорий плательщиков		
2	Страховые взносы в Фонд социального страхования Российской Федерации, всего	x	
2.1.	в том числе: обязательное социальное страхование на случай временной нетрудоспособности и в связи с материнством по ставке 2,9 %		
2.2.	с применением ставки взносов в Фонд социального страхования Российской Федерации по ставке 0,0 %		
2.3.	обязательное социальное страхование от несчастных случаев на производстве и профессиональных заболеваний по ставке 0,2 %	10 479 030,72	20958,06
2.4.	обязательное социальное страхование от несчастных случаев на производстве и профессиональных заболеваний по ставке 0, %*		
2.5.	обязательное социальное страхование от несчастных случаев на производстве и профессиональных заболеваний по ставке 0, %*		
3	Страховые взносы в Федеральный фонд обязательного медицинского страхования, всего (по ставке 5,1 %)		
	<b>Итого:</b>	<b>x</b>	<b>3164667,28</b>

\* Указываются страховые тарифы, дифференцированные по классам профессионального риска, установленные Федеральным законом от 22 декабря 2005 г. № 179-ФЗ «О страховых тарифах на обязательное социальное страхование от несчастных случаев на производстве и профессиональных заболеваний на 2006 год» (Собрание законодательства Российской Федерации, 2005, № 52, ст. 5592; 2015, № 51, ст. 7233).

**2.1.2. Расчеты (обоснования) страховых взносов на обязательное страхование в Пенсионный фонд Российской Федерации, в Фонд социального страхования Российской Федерации, в Федеральный фонд обязательного медицинского страхования на 2026 год (первый год планового периода)**

Код вида расходов		119	
№ п/п	Наименование государственного внебюджетного фонда	Размер базы для начисления страховых взносов, руб.	Сумма взноса, руб.
1	2	3	4
1	Страховые взносы в Пенсионный фонд Российской Федерации, всего	x	
1.1.	в том числе: по ставке 30,0 %	10 479 030,72	3143709,22
1.2.	по ставке 10,0 %		
1.3.	с применением пониженных тарифов взносов в Пенсионный фонд Российской Федерации для отдельных категорий плательщиков		

2	Страховые взносы в Фонд социального страхования Российской Федерации, всего	x	
2.1.	в том числе: обязательное социальное страхование на случай временной нетрудоспособности и в связи с материнством по ставке 2,9 %		
2.2.	с применением ставки взносов в Фонд социального страхования Российской Федерации по ставке 0,0 %		
2.3.	обязательное социальное страхование от несчастных случаев на производстве и профессиональных заболеваний по ставке 0,2 %	10 479 030,72	20958,06
2.4.	обязательное социальное страхование от несчастных случаев на производстве и профессиональных заболеваний по ставке 0, %*		
2.5.	обязательное социальное страхование от несчастных случаев на производстве и профессиональных заболеваний по ставке 0, %*		
3	Страховые взносы в Федеральный фонд обязательного медицинского страхования, всего (по ставке 5,1 %)		
<b>Итого:</b>		<b>x</b>	<b>3164667,28</b>

\* Указываются страховые тарифы, дифференцированные по классам профессионального риска, установленные Федеральным законом от 22 декабря 2005 г. № 179-ФЗ «О страховых тарифах на обязательное социальное страхование от несчастных случаев на производстве и профессиональных заболеваний на 2006 год» (Собрание законодательства Российской Федерации, 2005, № 52, ст. 5592; 2015, № 51, ст. 7233).

**2.1.2. Расчеты (обоснования) страховых взносов на обязательное страхование в Пенсионный фонд Российской Федерации, в Фонд социального страхования Российской Федерации, в Федеральный фонд обязательного медицинского страхования на 2027 год (второй год планового периода)**

Код вида расходов		119	
№ п/п	Наименование государственного внебюджетного фонда	Размер базы для начисления страховых взносов, руб.	Сумма взноса, руб.
1	2	3	4
1	Страховые взносы в Пенсионный фонд Российской Федерации, всего	x	
1.1.	в том числе: по ставке 30,0 %	10 479 030,72	3143709,22
1.2.	по ставке 10,0 %		
1.3.	с применением пониженных тарифов взносов в Пенсионный фонд Российской Федерации для отдельных категорий плательщиков		
2	Страховые взносы в Фонд социального страхования Российской Федерации, всего	x	
2.1.	в том числе: обязательное социальное страхование на случай временной нетрудоспособности и в связи с материнством по ставке 2,9 %		
2.2.	с применением ставки взносов в Фонд социального страхования Российской Федерации по ставке 0,0 %		
2.3.	обязательное социальное страхование от несчастных случаев на производстве и профессиональных заболеваний по ставке 0,2 %	10 479 030,72	20958,06
2.4.	обязательное социальное страхование от несчастных случаев на производстве и профессиональных заболеваний по ставке 0, %*		
2.5.	обязательное социальное страхование от несчастных случаев на производстве и профессиональных заболеваний по ставке 0, %*		
3	Страховые взносы в Федеральный фонд обязательного медицинского страхования, всего (по ставке 5,1 %)		
<b>Итого:</b>		<b>x</b>	<b>3164667,28</b>

\* Указываются страховые тарифы, дифференцированные по классам профессионального риска, установленные Федеральным законом от 22 декабря 2005 г. № 179-ФЗ «О страховых тарифах на обязательное социальное страхование от несчастных случаев на производстве и профессиональных заболеваний на 2006 год» (Собрание законодательства Российской Федерации, 2005, № 52, ст. 5592; 2015, № 51, ст. 7233).

Директор



/Пшеничникова О.А.

Главный бухгалтер



/Фёдорова Г.А.

Субсидия из бюджета муниципального образования «Колпашевский район» муниципальным бюджетным общеобразовательным организациям и муниципальным автономным общеобразовательным организациям на финансовое обеспечение мероприятий по обеспечению деятельности советников директора по воспитанию и взаимодействию с детскими общественными объединениями в муниципальных общеобразовательных организациях муниципального образования «Колпашевский район»

2.1. Расчет расходов на выплату заработной платы, осуществляемые на основе договоров (контрактов) в соответствии с трудовым законодательством на 2025 год

Код вида расходов

111

1	2	3	4	Среднемесячный размер оплаты труда на одного работника, руб.				9
				5	6	в том числе:		
						по выплатам		
				по должностному окладу	компенсационного характера	стимулирующего характера		
Педагогический персонал	Советник директора по воспитанию и взаимодействию с детскими общественными объединениями	0,01	1	56470,82	16858,00	17577,28	22035,54	677 649,77
<b>Итого</b>		<b>0,02</b>	<b>1,00</b>	<b>56470,82</b>	<b>16858,00</b>	<b>17577,28</b>	<b>22035,54</b>	<b>677 649,77</b>

2.1. Расчет расходов на выплату заработной платы, осуществляемые на основе договоров (контрактов) в соответствии с трудовым законодательством на 2026 год

Код вида расходов

111

1	2	3	4	Среднемесячный размер оплаты труда на одного работника, руб.				9
				5	6	в том числе:		
						по выплатам		
				по должностному окладу	компенсационного характера	стимулирующего характера		
Педагогический персонал	Советник директора по воспитанию и взаимодействию с детскими общественными объединениями	0,01	1	56470,82	16858,00	17577,28	22035,54	677 649,77
<b>Итого</b>		<b>0,02</b>	<b>1,00</b>	<b>56470,82</b>	<b>16858,00</b>	<b>17577,28</b>	<b>22035,54</b>	<b>677 649,77</b>


2.1. Расчет расходов на выплату заработной платы, осуществляемые на основе договоров (контрактов) в соответствии с трудовым законодательством на 2027 год

Код вида расходов

111

1	2	3	4	Среднемесячный размер оплаты труда на одного работника, руб.				9
				5	6	в том числе:		
						по выплатам		
				по должностному окладу	компенсационного характера	стимулирующего характера		
Педагогический персонал	Советник директора по воспитанию и взаимодействию с детскими общественными объединениями	0,01	1	56470,82	16858,00	17577,28	22035,54	677 649,77
<b>Итого</b>		<b>0,02</b>	<b>1,00</b>	<b>56470,82</b>	<b>16858,00</b>	<b>17577,28</b>	<b>22035,54</b>	<b>677 649,77</b>

Директор



Лшеничникова О.А.

Главный бухгалтер



/Фёдорова Г.А.

**Субсидия из бюджета муниципального образования «Колпашевский район» муниципальным бюджетным общеобразовательным организациям и муниципальным автономным общеобразовательным организациям на финансовое обеспечение мероприятий по обеспечению деятельности советников директора по воспитанию и взаимодействию с детскими общественными объединениями в муниципальных общеобразовательных организациях муниципального образования «Колпашевский район»**

**2.1.2. Расчеты (обоснования) страховых взносов на обязательное страхование в Пенсионный фонд Российской Федерации, в Фонд социального страхования Российской Федерации, в Федеральный фонд обязательного медицинского страхования на 2025 год (на текущий финансовый год)**

Код вида расходов		119	
№ п/п	Наименование государственного внебюджетного фонда	Размер базы для начисления страховых взносов, руб.	Сумма взноса, руб.
1	2	3	4
1	Страховые взносы в Пенсионный фонд Российской Федерации, всего	x	
1.1.	в том числе: по ставке 30,0 %	677649,77	203294,93
1.2.	по ставке 10,0 %		
1.3.	с применением пониженных тарифов взносов в Пенсионный фонд Российской Федерации для отдельных категорий плательщиков		
2	Страховые взносы в Фонд социального страхования Российской Федерации, всего	x	
2.1.	в том числе: обязательное социальное страхование на случай временной нетрудоспособности и в связи с материнством по ставке 2,9 %		
2.2.	с применением ставки взносов в Фонд социального страхования Российской Федерации по ставке 0,0 %		
2.3.	обязательное социальное страхование от несчастных случаев на производстве и профессиональных заболеваний по ставке 0,2 %	677649,77	1355,30
2.4.	обязательное социальное страхование от несчастных случаев на производстве и профессиональных заболеваний по ставке 0, %*		
2.5.	обязательное социальное страхование от несчастных случаев на производстве и профессиональных заболеваний по ставке 0, %*		
3	Страховые взносы в Федеральный фонд обязательного медицинского страхования, всего (по ставке 5,1 %)		
	<b>Итого:</b>	<b>x</b>	<b>204650,23</b>

**2.1.2. Расчеты (обоснования) страховых взносов на обязательное страхование в Пенсионный фонд Российской Федерации, в Фонд социального страхования Российской Федерации, в Федеральный фонд обязательного медицинского страхования на 2026 год (первый год планового периода)**

Код вида расходов		119	
№ п/п	Наименование государственного внебюджетного фонда	Размер базы для начисления страховых взносов, руб.	Сумма взноса, руб.
1	2	3	4
1	Страховые взносы в Пенсионный фонд Российской Федерации, всего	x	
1.1.	в том числе: по ставке 30,0 %	677649,77	203294,93
1.2.	по ставке 10,0 %		
1.3.	с применением пониженных тарифов взносов в Пенсионный фонд Российской Федерации для отдельных категорий плательщиков		
2	Страховые взносы в Фонд социального страхования Российской Федерации, всего	x	
	в том числе:		

2.1.	обязательное социальное страхование на случай временной нетрудоспособности и в связи с материнством по ставке 2,9 %		
2.2.	с применением ставки взносов в Фонд социального страхования Российской Федерации по ставке 0,0 %		
2.3.	обязательное социальное страхование от несчастных случаев на производстве и профессиональных заболеваний по ставке 0,2 %	677649,77	1355,30
2.4.	обязательное социальное страхование от несчастных случаев на производстве и профессиональных заболеваний по ставке 0, %*		
2.5.	обязательное социальное страхование от несчастных случаев на производстве и профессиональных заболеваний по ставке 0, %*		
3	Страховые взносы в Федеральный фонд обязательного медицинского страхования, всего (по ставке 5,1 %)		
<b>Итого:</b>		<b>x</b>	<b>204650,23</b>

2.1.2. Расчеты (обоснования) страховых взносов на обязательное страхование в Пенсионный фонд Российской Федерации, в Фонд социального страхования Российской Федерации, в Федеральный фонд обязательного медицинского страхования на 2027 год (первый год планового периода)

Код вида расходов		119	
№ п/п	Наименование государственного внебюджетного фонда	Размер базы для начисления страховых взносов, руб.	Сумма взноса, руб.
1	2	3	4
1	Страховые взносы в Пенсионный фонд Российской Федерации, всего	x	
1.1.	в том числе: по ставке 30,0 %	677649,77	203294,93
1.2.	по ставке 10,0 %		
1.3.	с применением пониженных тарифов взносов в Пенсионный фонд Российской Федерации для отдельных категорий плательщиков		
2	Страховые взносы в Фонд социального страхования Российской Федерации, всего	x	
2.1.	в том числе: обязательное социальное страхование на случай временной нетрудоспособности и в связи с материнством по ставке 2,9 %		
2.2.	с применением ставки взносов в Фонд социального страхования Российской Федерации по ставке 0,0 %		
2.3.	обязательное социальное страхование от несчастных случаев на производстве и профессиональных заболеваний по ставке 0,2 %	677649,77	1355,30
2.4.	обязательное социальное страхование от несчастных случаев на производстве и профессиональных заболеваний по ставке 0, %*		
2.5.	обязательное социальное страхование от несчастных случаев на производстве и профессиональных заболеваний по ставке 0, %*		
3	Страховые взносы в Федеральный фонд обязательного медицинского страхования, всего (по ставке 5,1 %)		
<b>Итого:</b>		<b>x</b>	<b>204650,23</b>

Директор



/Пшеничникова О.А.

Главный бухгалтер



/Фёдорова Г.А.