

ОТЧЁТ О САМООБСЛЕДОВАНИИ ЗА 2022 ГОД



директор МБОУ «Тогурская ОШ им.С.В.Маслова»
Пшеничникова Олеся Андреевна,



Заместители директора по УР (уровень начального
общего образования) Ивченкова Ольга Викторовна,
Семькина Виолетта Владимировна



Заместители директора (уровень основного общего и
среднего образования) Репников Александр
Валерьевич, Дьякова Татьяна Фёдоровна, Кузенная
Юлия Валерьевна, Зинова Ольга Георгиевна



Заместитель директора по АХЧ
Шестакова Наталья Александровна

88 педагогических
работников

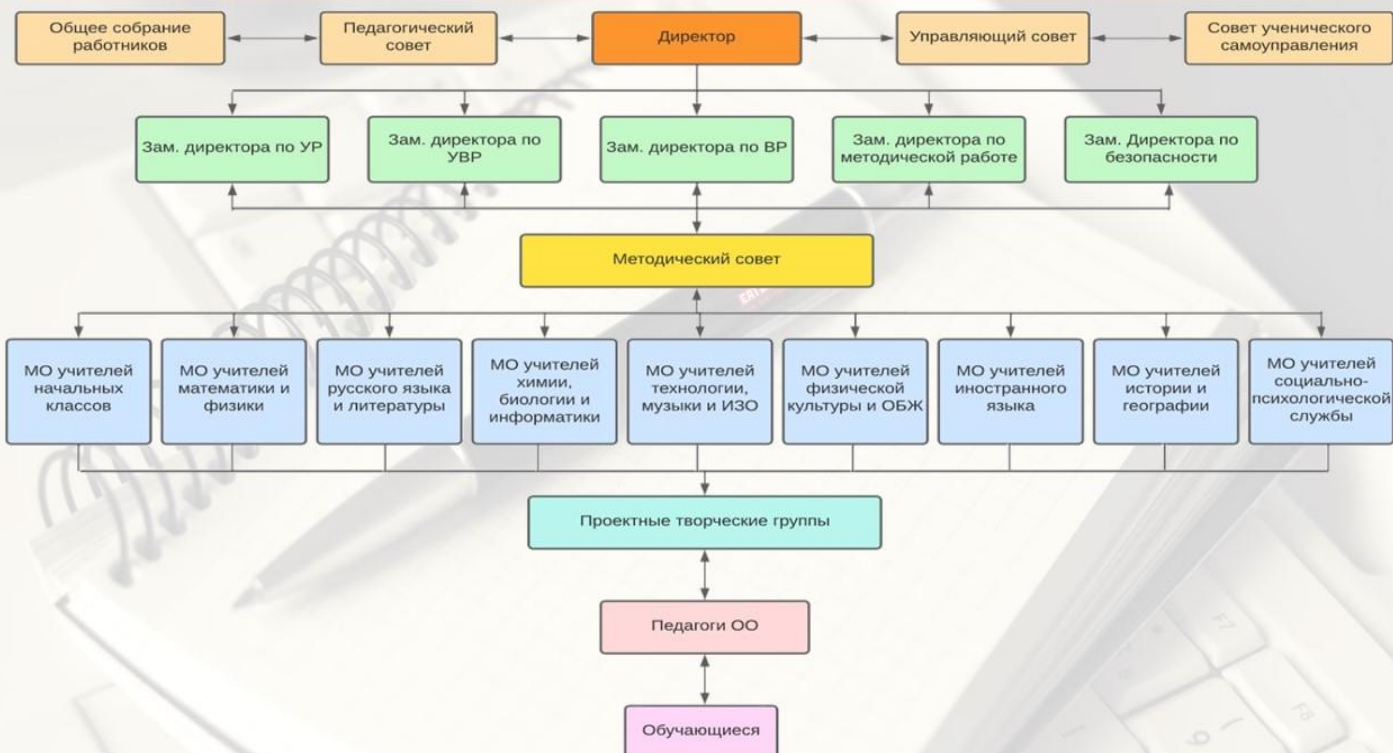


56 воспитанников
ГДО

1 043 обучающихся

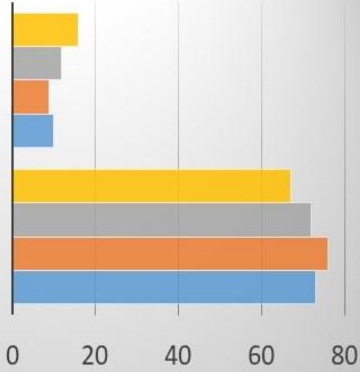


Система управления

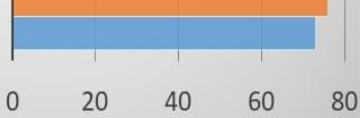


Команда профессионалов

Среднее профессионально педагогическое

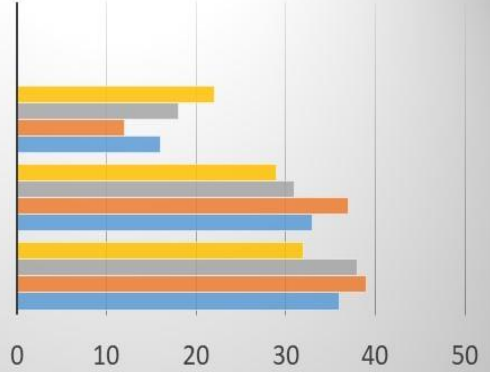


Высшее образование




■ 2022 ■ 2021 ■ 2020 ■ 2019

Не имеют категорию



Первая категория

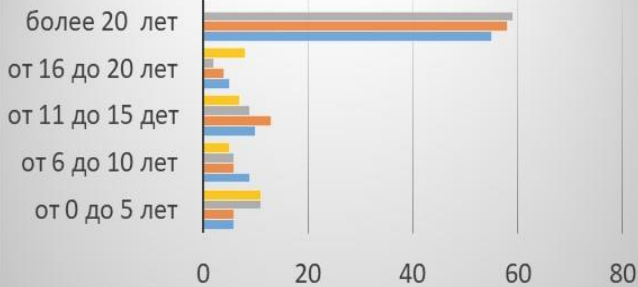


Высшая категория



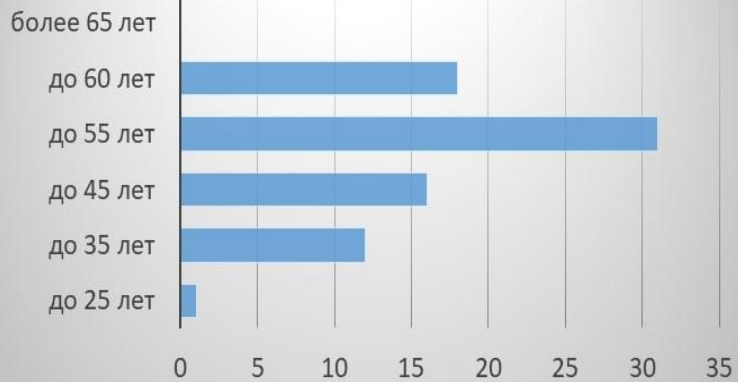
■ 2022 ■ 2021 ■ 2020 ■ 2019

Стаж работы педагогических работников



■ 2022 ■ 2021 ■ 2020 ■ 2019

Возраст педагогических работников на 2022 год



Наставничество

Клуб молодых педагогов

Учитель - наставник

ШМО

Школьная психологическая служба

Администрация

Практика
Самообразование

Молодой специалист



Практика
Самообразование

ЦЕЛЬ:
становление учителя - профессионала

Инновационная деятельность школы

Инновационные площадки МБОУ «Тогурская СОШ им. С.В. Маслова»

Международный

Ресурсный центр по внедрению цифровых технологий в рамках Международного проекта «Нейрончик»

Договор о сетевом взаимодействии и сотрудничестве

Федеральный

Федеральная сетевая экспериментальная площадка ФГАУ «Федеральный институт развития образования»

Приказ ФИРО № 100 от 17.06.2015 «О присвоении статуса Федеральной сетевой экспериментальной площадки ФГАУ «ФИРО»

Федеральный

Экспериментальная площадка ФИРО РАНХиГС «Концептуальное и методическое обеспечение формирования готовности обучающихся к профессиональному самоопределению в ходе организации профессиональных проб в условиях инновационного ресурсного центра SchoolSkills

Приказ ФИРО № 21/01-02-08 от 31.07.2020 "О присвоении статуса «Экспериментальная площадка ФИРО РАНХиГС»

Федеральный

Сетевая площадка федерального ресурсного центра инноваций и развития образования «Открытый мир самбо» ОГФСО «Юность России»

Приказ № 44а от 15.08.2018 «О присвоении статуса

Федеральный

Центр образования цифрового и гуманитарного профилей «Точка роста»

Распоряжение Министерства просвещения РФ №Р-23 от 1 марта 2019 года

Региональный

Центр экологического образования и формирования экологической культуры

Распоряжение ДОО ТО № 133, 573, 1675-р от 13.10.2021, 14.10.2021, 19.10.2021 «О присвоении образовательным организациям статуса «Центр экологического образования и формирования экологической культуры» на 2021-2025г.г.»

Региональный

Региональная инновационная площадки ТОИПКРО «Повышение профессионального мастерства педагогов в области образования обучающихся с особыми образовательными потребностями через организацию стажировочных практик в рамках деятельности муниципальной стажировочной площадки».

Протокол экспериментального совета ТОИПКРО №3 от 06.11.2020 г.

Муниципальный

Стажировочная площадка на базе МБОУ «Тогурская СОШ им. С.В. Маслова» по теме «Особенности организации образовательного процесса в начальной школе в соответствии с ФГОС ОВЗ»

Приказ Управления образования Администрации Колпашевского района № 641 от 13.07.2016 «О мероприятиях по введению ФГОС НОО ОВЗ и ФГОС УО (ИН)»

Муниципальный

Стажировочная площадка на базе МБОУ «Тогурская СОШ им. С.В. Маслова» по теме «Развитие физико-математического и естественно-научного образования»

Приказ Управления образования Администрации Колпашевского района № 763 от 10.09.2019 «Об организации деятельности муниципальных стажировочных площадок в 2019-2020 учебном году»

Инновационная деятельность школы

Семинары, совещания, конференции на базе МБОУ «Тогурская СОШ им. С.В. Маслова»

14.03.2022

«Система работы МБОУ «Тогурская СОШ им. С.В.Маслова» по самоопределению и профессиональной ориентации обучающихся».

23.12.2022

Муниципальный Семинар-практикум «Использование интерактивного оборудования как средство повышения качества образования».

13.12.2022

Семинар-практикум «Духовно-нравственное воспитание школьников в урочной и внеурочной деятельности на основе православных традиций»

17.11.2022

Финал Национальной технологической олимпиады Junior «Технологии и креативное программирование»

26.04.2022

IX Фестиваль детского технического творчества «Шоу роботов»

23.04.2023

IV муниципальный турнир «Математические бои»

Профессиональные достижения педагогических работников

Региональный конкурс «Лучшие практики наставничества» 2022 год
Дьякова Т.Ф. – победитель



Региональный этап Всероссийского конкурса «Сердце отдаю детям» 2022 год
Андреев А.В. – победитель



Всероссийский профессиональный конкурс «Флагманы образования» 2021 год
Команда ТСОШ участники полуфинала



Международная олимпиада учителей – предметников «ПРОФИ - 2022»
Команда ТСОШ участники в финале



Региональная «Квест игра. Начало. 2022 год
Команда ТСОШ
Диплом победителя



Муниципальный фестиваль «Первые шаги в карьере» 2022 год
Жигарева С.В.
Диплом III степени



Региональный фестиваль с международным участием «Пасхальная радость». Салина Л.А. - победитель

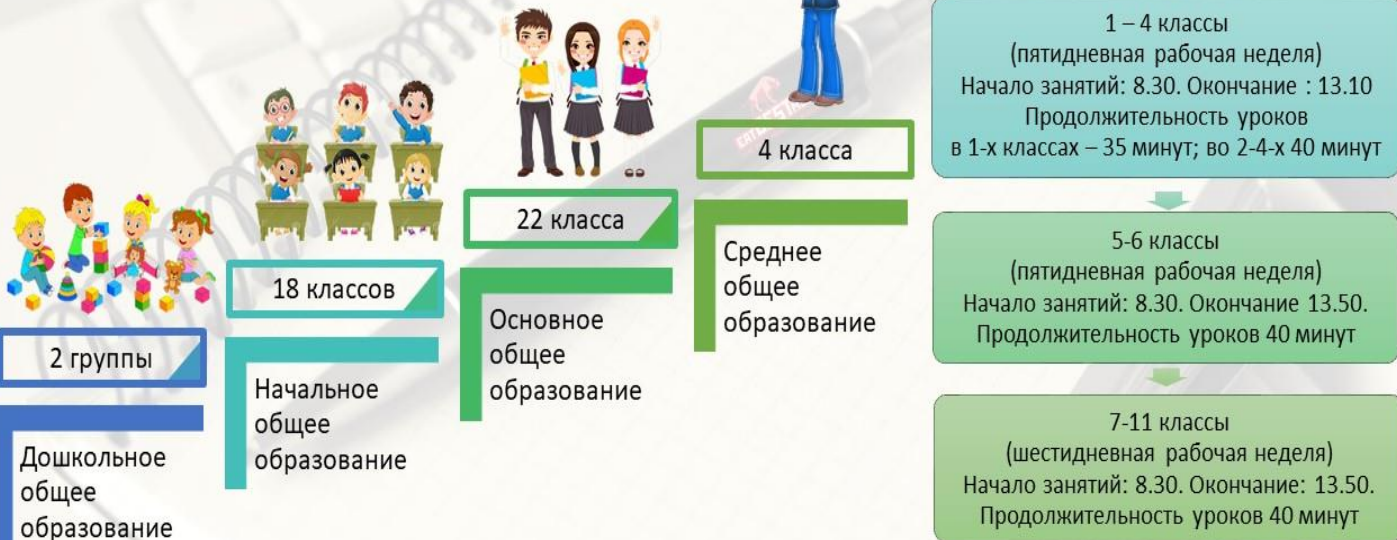


Уровни образования

Начало учебного года 1 сентября. Окончание учебного года 25 мая.

Запись в группы дошкольного образования круглогодично.

Запись в первый класс с 1 апреля каждого года.



Формы обучения очная, очно-заочная, с использованием электронного обучения, дистанционных технологий

Социальный паспорт школы

	2018-2019 учебный год	2019-2020 учебный год	2020-2021 учебный год	2021-2022 учебный год
Многодетные семьи	282	264	264	284
Неполные семьи	270	267	276	306
Малообеспеченные семьи	331	248	379	389
Дети, оставшиеся без попечения родителей (опека, приемные семьи)	54	51	45	41
Дети с ОВЗ	199	219	200	197
Дети-инвалиды	38	35	40	41

Уровень образования и трудоустроенности родителей

Год	Высшее	Среднее специальное	Среднее	Работают	Не работают	Инвалидность	Пенсионеры
2018	27%	53%	32%	63%	37%	1,7%	6%
2019	25%	57%	27%	65%	35%	2%	6,8%
2020	26%	59%	29%	62%	38%	2,6%	7%
2021	27,5%	60%	27%	60%	37%	1,3%	7%
2022	27%	57,7%	29,6%	62%	38%	1,1%	7,1%

Профилактика правонарушений

Количества учащихся состоящих на ВШУ

№ п/п		2019	2020	2021	2022
1.	Количество учащихся состоящих на ВШУ	32	18	16	12
1.1.	Из них: в МО МВД РФ «Колпашевский»	6	3	13	6
1.2.	КДН и ЗП	19	6	10	6
1.3.	По заключению ВШУ	13	9	3	0
2.	Количество учащихся систематически пропускающих уроки без уважительной причины	2	2	1	1

Количества семей, состоящих на ВШУ

№		2019	2020	2021	2022
1.	Количество семей, состоящих на ВШУ	32	15	15	18
1.1	Из них: в МО МВД РФ «Колпашевский»	3	2	4	8
1.2	КДН и ЗП	2	2	1	1
1.3	По заключению ВШУ	30	11	10	9

Организация отдыха обучающихся

Организация летнего отдыха на базе школы



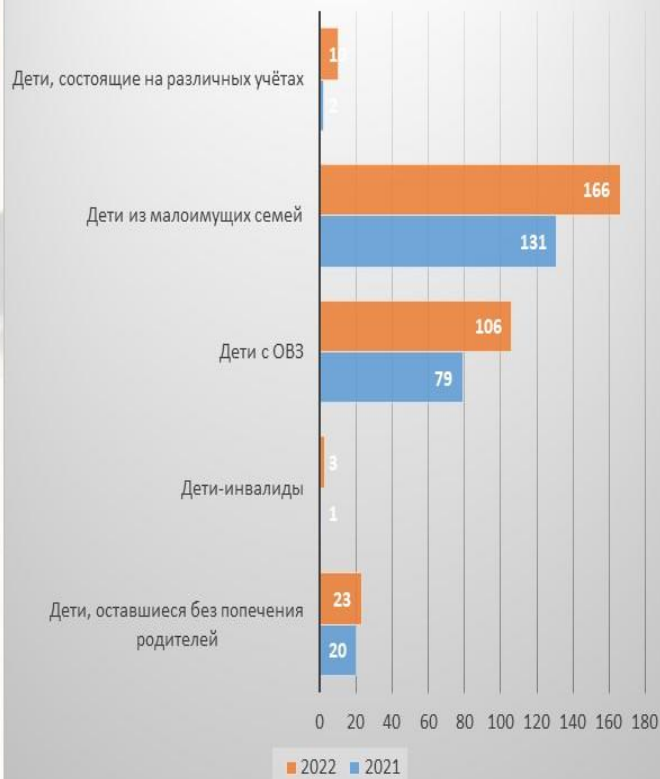
Лагерь с дневным пребыванием.
Оздоровительный лагерь.
Общая численность – 175 человек

Лагерь с дневным пребыванием.
Профильный лагерь.
Общая численность – 25 детей.

Лагерь труда и отдыха.
Общая численность – 160 детей

Трудовая бригада.
Общая численность – 20 детей

Доля детей, отдохнувших в ЛДП.



Организация питания



ПЕРЕЧЕНЬ КАТЕГОРИЙ УЧАЩИХСЯ, КОТОРЫЕ ПОЛУЧАЮТ БЕСПЛАТНОЕ И ЛЬГОТНОЕ ПИТАНИЕ.

- учащиеся 1-4-х классов обеспечиваются бесплатным горячим питанием (основание: пункт 2.1 статьи 37 № 273-ФЗ);
- учащиеся с ограниченными возможностями здоровья обеспечиваются бесплатным двухразовым питанием (основание: часть 7 статьи 79 № 273-ФЗ);
- учащиеся с ограниченными возможностями здоровья, получающие образование на дому обеспечиваются продуктовым набором (сухим пайком) (основание: часть 7 статьи 79 № 273-ФЗ, письмо Минобрнауки России от 14.01.2016 № 07-81 «Об осуществлении выплат компенсации родителям (законным представителям) детей, обучающихся на дому»);
- дети-инвалиды, имеющие статус учащихся с ограниченными возможностями здоровья, обеспечиваются бесплатным двухразовым питанием (основание: часть 7 статьи 79 № 273-ФЗ, письмо Минобрнауки России от 14.01.2016 № 07-81 «Об осуществлении выплат компенсации родителям (законным представителям) детей, обучающихся на дому»);
- дети из малоимущих семей

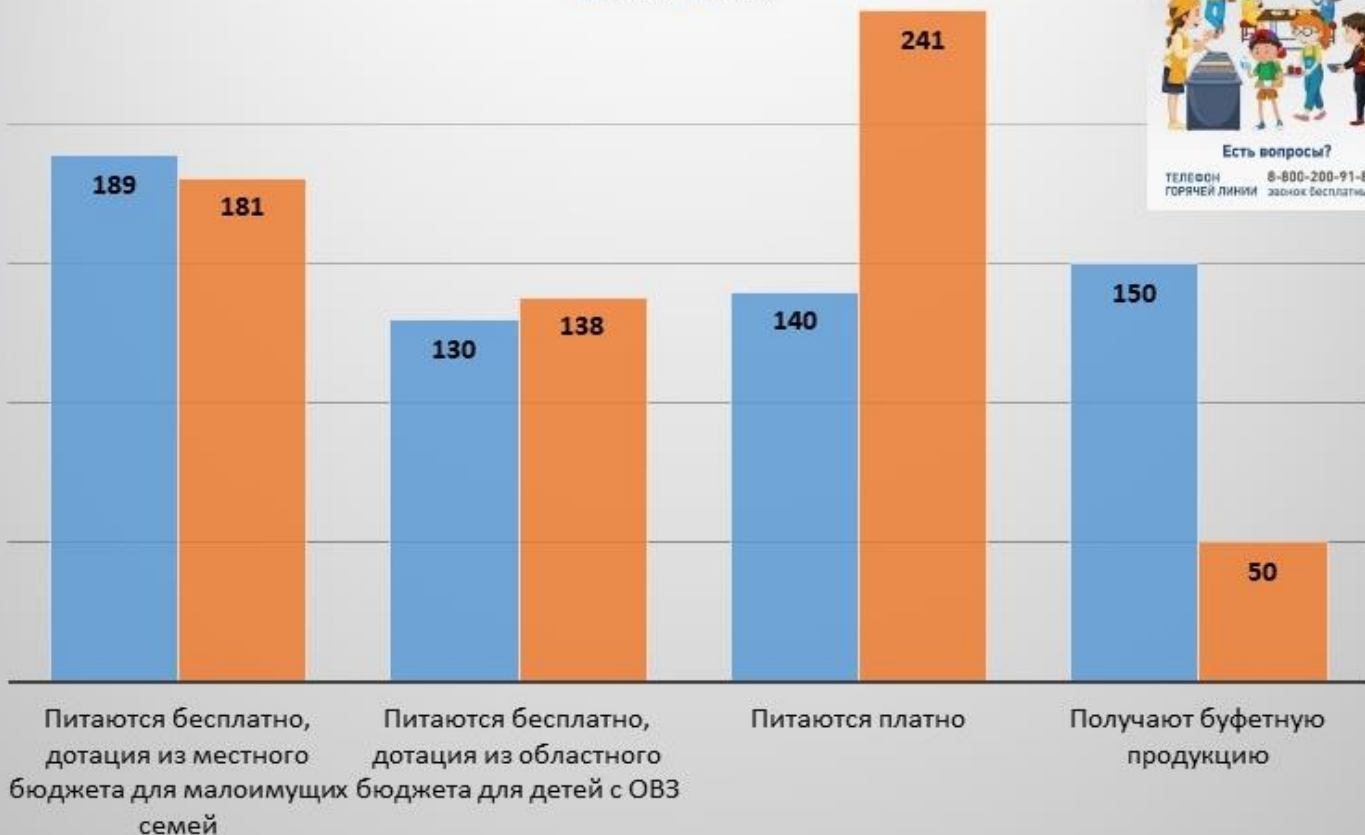
Уровень начального образования



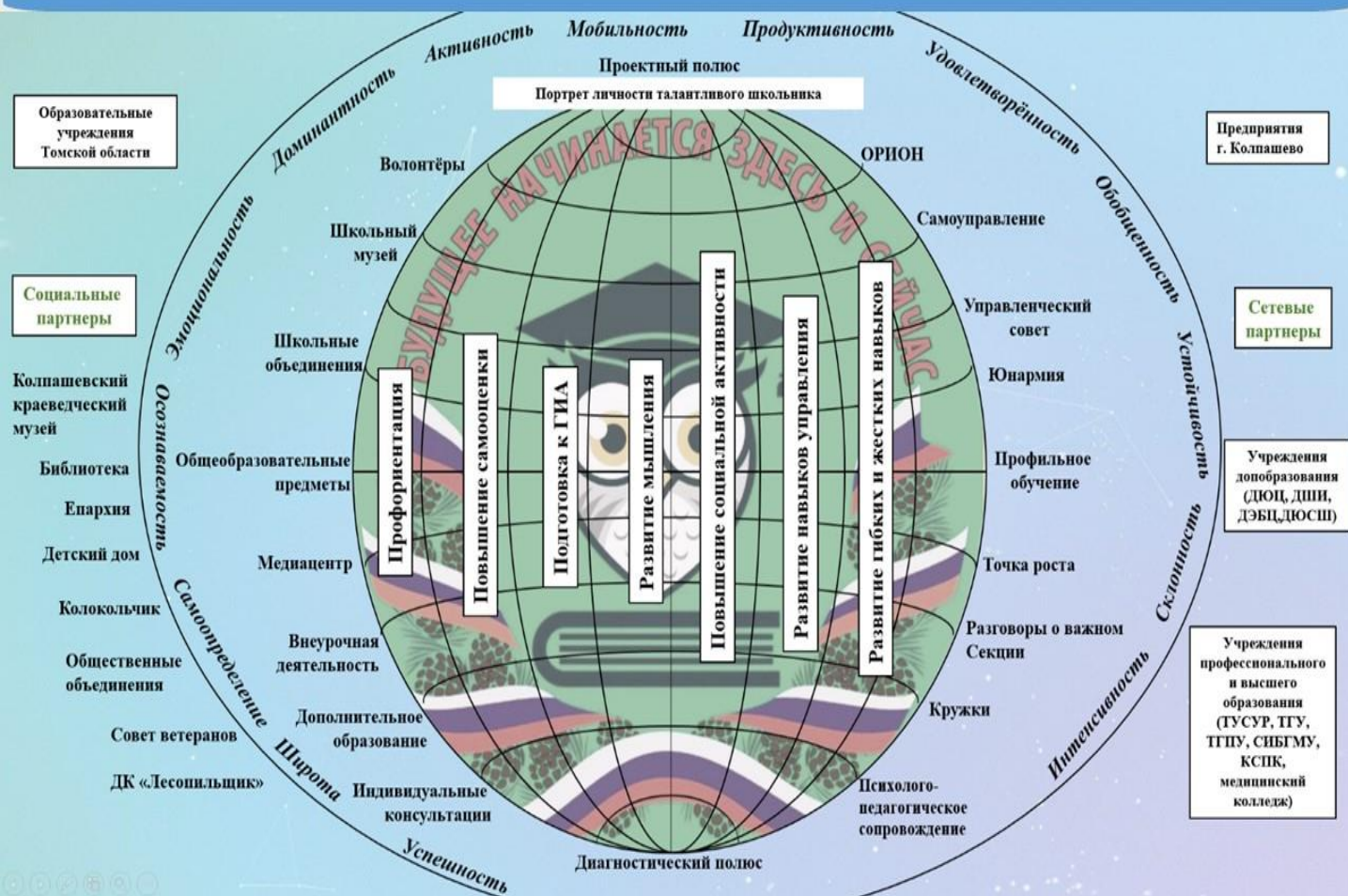
■ Количество обучающихся, получающих бесплатное горячее питание

Уровень основного и среднего образования

■ 2021 ■ 2022



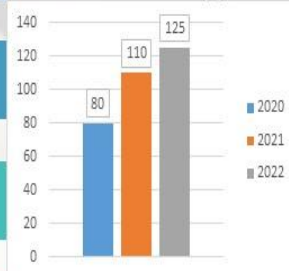
Одарённые дети.



Результаты участия обучающихся в олимпиадах и научно – практических конференциях



Победители и призёры олимпиад



Международный конкурс по робототехнике «Пятиминутка»

Онлайн олимпиада по русскому языку «Виды сложных предложений»

Всероссийская викторина «Правильное питание»

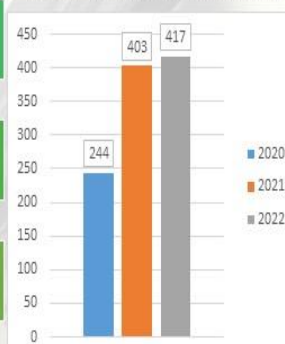
Всероссийская олимпиада по математике «Время знаний»

Всероссийская викторина «Сибирский край» в рамках Всероссийского марафона

Открытое образовательное событие «Пятиборье». Интеллектуальный марафон

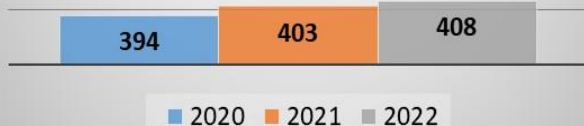
НПК «В мир поиска, в мир творчества, в мир науки»

Победители и призёры творческих конкурсов




Итоги Всероссийской Олимпиады школьников

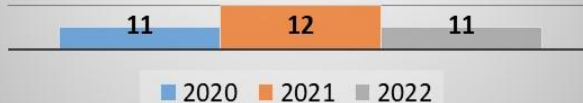
Доля обучающихся, принявших участие в школьном этапе ВСОШ

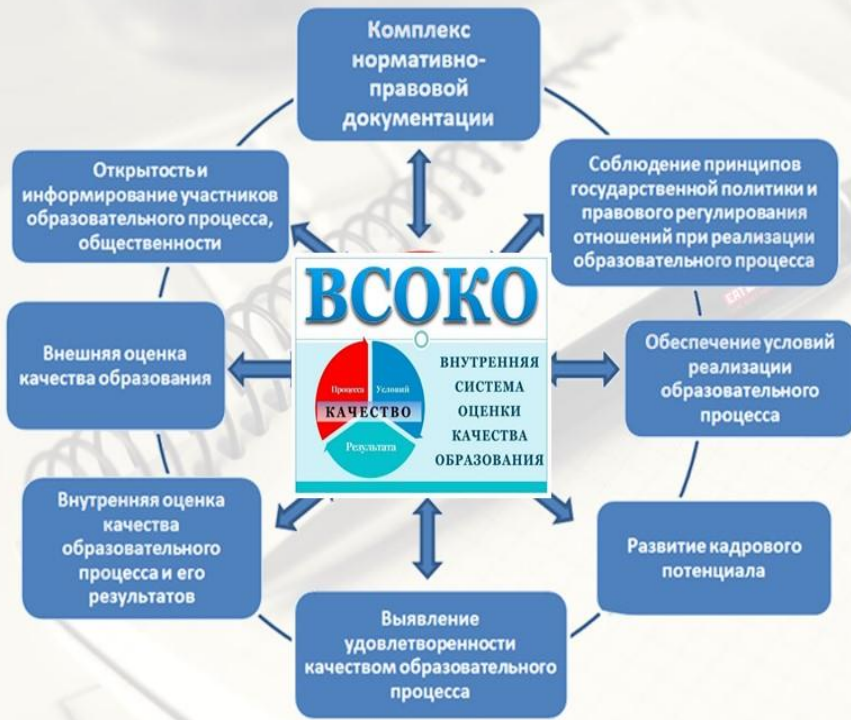


Доля обучающихся, принявших участие в муниципальном этапе ВСОШ



Доля обучающихся, принявших участие в региональном этапе ВСОШ



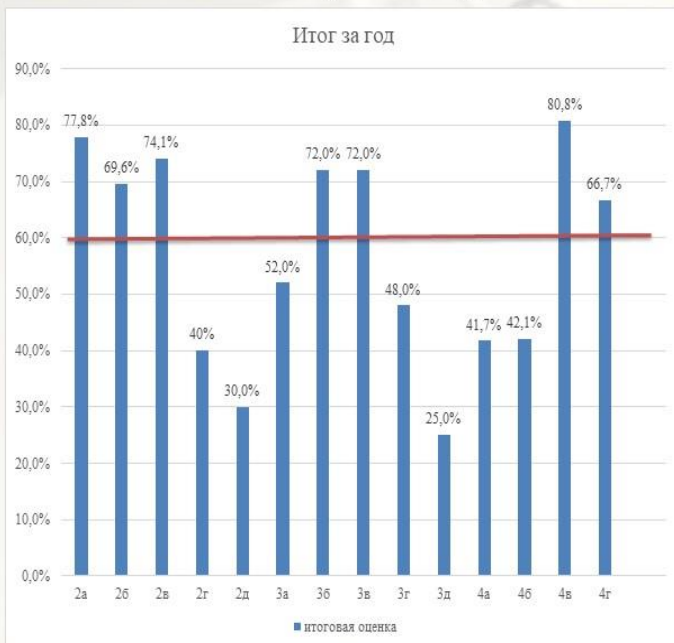


Региональный мониторинг качества образования

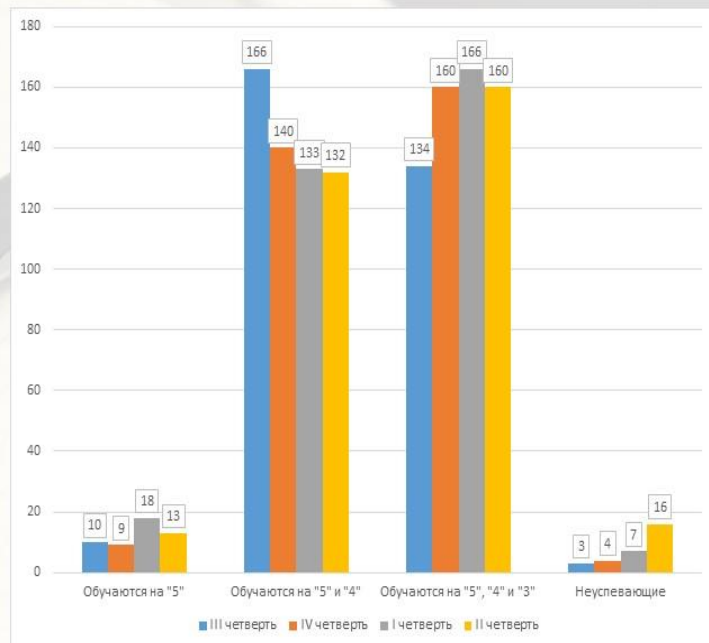


Итоги учебного года

Сравнительный анализ качества успеваемости
уровень начального общего образования
2021-2022 учебного года

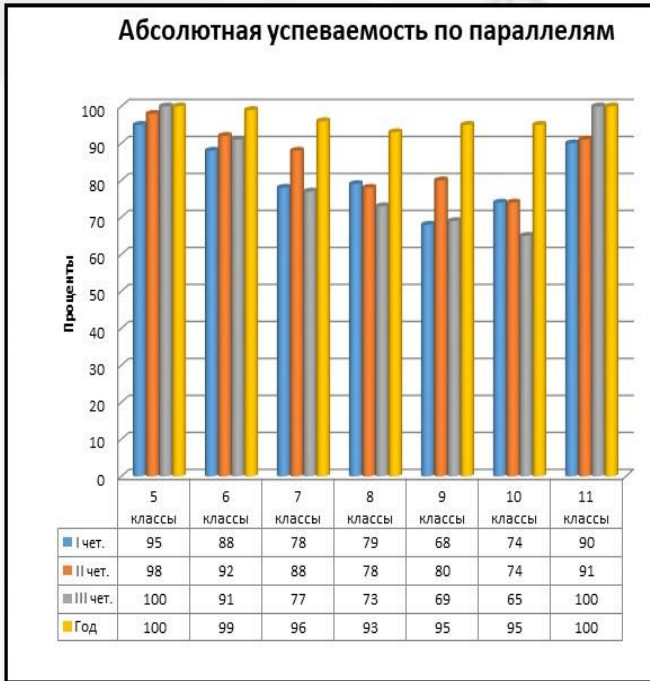


Итоги 2022 календарного года.

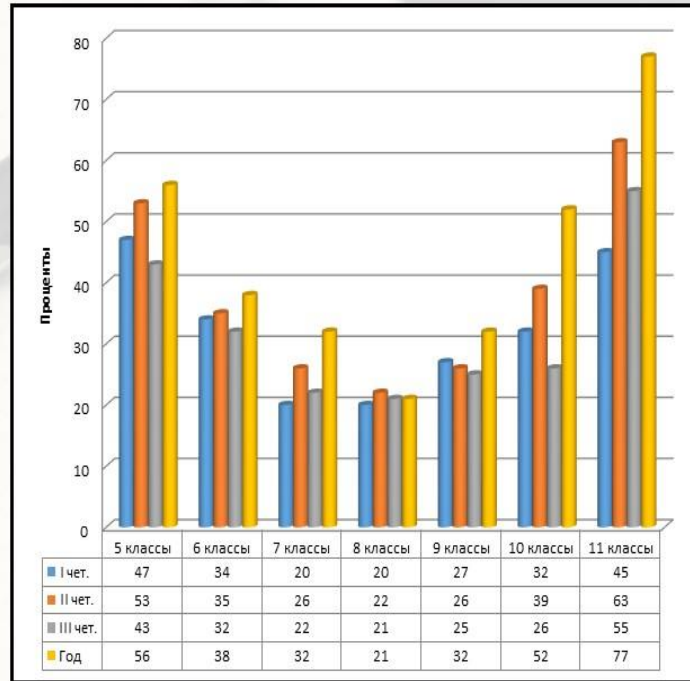


Итоги учебного года

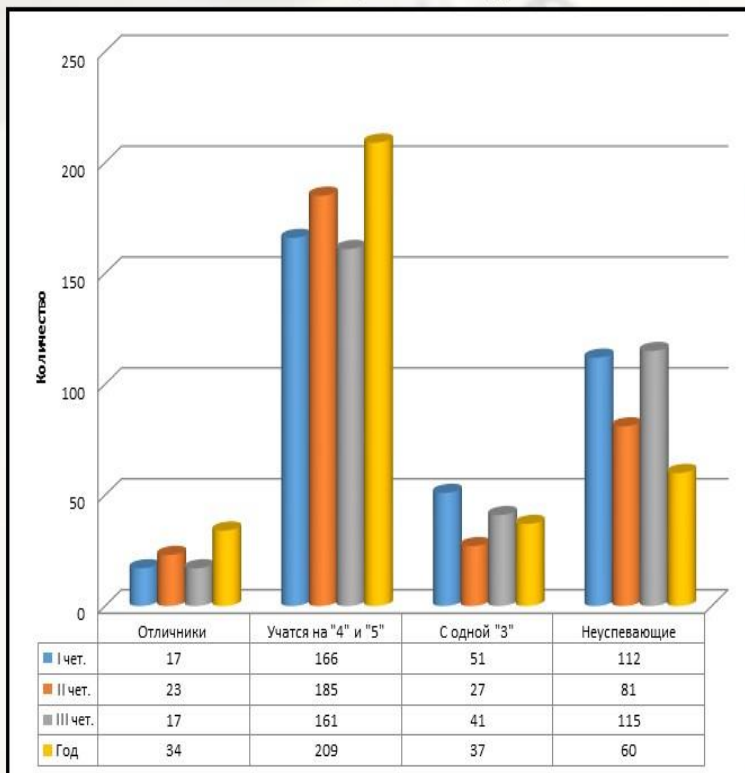
Абсолютная успеваемость по параллелям
(уровень основного общего и среднего образования)
2021-2022 учебного года



Качественная успеваемость по параллелям
(уровень основного общего и среднего образования)
2021-2022 учебного года



Уровень обученности
(уровень основного общего и среднего образования)
2021-2022 учебного года



Выводы: из диаграммы видно, что «отличников» на уровне основного общего и среднего общего образования стало больше, прослеживается положительная динамика от четверти к четверти. Если в I четверти их было 17, то на конец года - 34. Была проведена качественная работа педагогов с обучающимися, имеющими одну «4». На конец года 50% данной категории обучающихся перешло в категорию «отличников». Значительно увеличилось количество «хорошистов»: на конец учебного года их 209. И значительно уменьшилось число неуспевающих обучающихся. На конец года их 60.

Результаты ВПР

Итоги ВПР -2022 в 4-х классах

Предмет	Количество участников ВПР	Итоги ВПР				Обученность, %	Качество знаний, %
		«5»	«4»	«3»	«2»		
Русский язык	97	10	48	31	7	91,8	59,8
Математика	92	25	34	29	5	95,7	64,1
Окружающий мир	95	7	61	27	0	100	71,6

Итоги ВПР -2022 в 5-х классах

Предмет	Количество участников ВПР	Итоги ВПР				Обученность, %	Качество знаний, %
		«5»	«4»	«3»	«2»		
Русский язык	61	9	25	25	2	44	85
Математика	64	4	17	34	9	67	94
Окружающий мир	65	1	23	36	5	63	98

Итоги ВПР -2022 в 6-х классах

Класс	Количество участников ВПР	Итоги ВПР				Обученность, %	Качество знаний, %
		«5»	«4»	«3»	«2»		
Русский язык	53	7	29	15	2	32	87
Математика	71	6	40	20	5	35	92
История	77	10	44	22	1	30	87
Биология	60	13	32	15	0	25	78

Итоги ВПР -2022 в 7-х классах

Класс	Количество участников ВПР	Итоги ВПР				Обученность, %	Качество знаний, %
		«5»	«4»	«3»	«2»		
Русский язык	67	6	26	32	3	52	91
Математика	72	0	44	21	7	39	100
История	38	5	26	6	1	18	87
Биология	45	5	26	14	0	31	89
Обществознание	36	2	27	6	1	19	94
География	27	1	13	13	0	48	96

Итоги ВПР -2022 в 8-х классах

Класс	Количество участников ВПР	Итоги ВПР				Обученность, %	Качество знаний, %
		«5»	«4»	«3»	«2»		
Русский язык	69	8	34	24	3	39	88
Математика	77	3	50	24	0	31	96
История	39	3	22	12	2	36	92
Физика	39	1	22	13	3	41	97
Биология	16	3	11	2	0	13	81
Обществознание	38	7	23	8	0	21	82
География	20	2	11	6	1	35	90
Английский язык	67	12	35	16	4	30	82
Немецкий язык	8	0	3	4	1	63	100

Итоги ВПР -2022 в 9 -х классах

Класс	Количество участников ВПР	Итоги ВПР				Обученность, %	Качество знаний, %
		«5»	«4»	«3»	«2»		
Русский язык	65	15	22	24	4	43	77
Математика	64	1	42	21	0	33	98
История	19	1	13	3	2	89,5	73,7
Физика	9	0	8	1	0	11	100
Обществознание	16	0	3	9	4	70,6	17,6
География	17	0	4	11	2	88,2	23,5
Биология	15	0	6	8	1	93,3	40,0
Химия	38	5	19	10	4	37	87

Результаты ГИА 9 классы

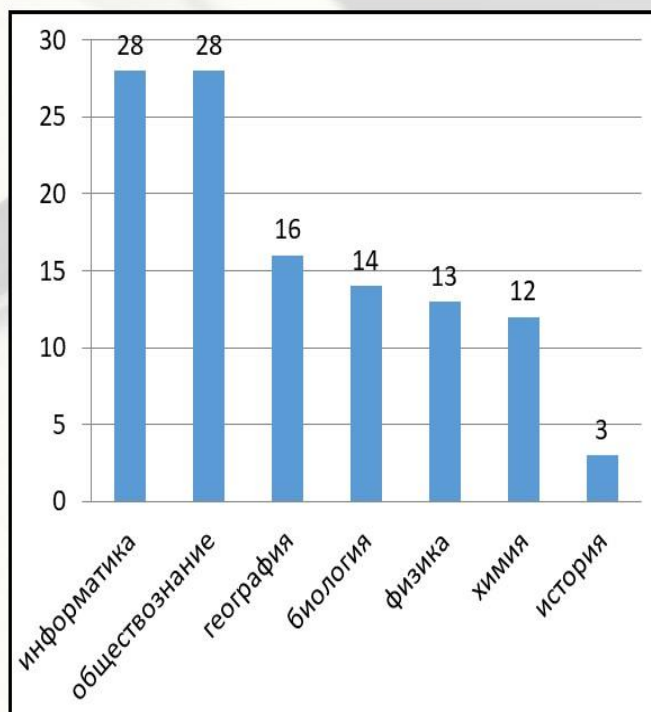
Результаты ОГЭ по русскому языку

Класс	Сдавал и, чел.	«5»	«4»	«3»	«2»	Абс., %	Кач., %
9а	22	5	13	4	0	100	82
9б	21	7	10	4	0	100	81
9в	9	1	3	4	1	89	44
9г	5	2	3	0	0	100	100
Итого	57	15	29	12	1	98	77

Результаты ОГЭ по математике

Класс	Сдавали, чел.	«5»	«4»	«3»	«2»	Абс., %	Кач., %
9а	22	0	3	15	4	82	14
9б	21	3	10	8	0	100	62
9в	9	0	1	7	1	89	11
9г	9	0	2	4	3	67	22
Итого	61	3	16	34	8	87	31

Выбор предметов



Результаты экзаменов по выбору в форме ОГЭ

Предмет	Сдавали, чел.	«5»	«4»	«3»	«2»	Абс., %	Кач., %
Обществознание	28	1	6	19	2	93	25
Биология	14	0	6	8	0	100	43
История	3	1	0	2	0	100	33
Химия	12	2	4	6	0	100	50
Информатика	28	2	9	12	5	82	39
География	16	2	7	5	2	88	56
Физика	13	1	5	7	0	100	46

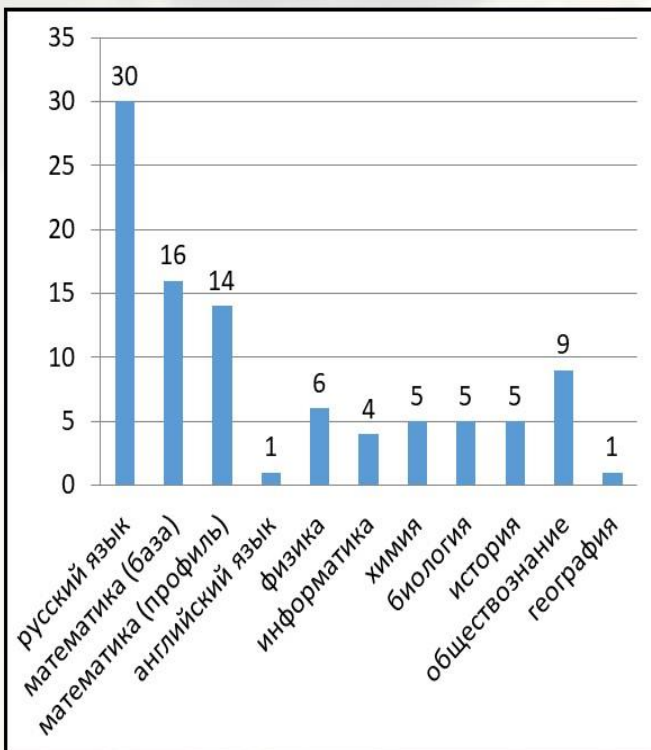


Аттестат с отличием получили выпускники, имеющие итоговые отметки «отлично» по всем учебным предметам учебного плана, «зачёт» за итоговое собеседование по русскому языку и успешно прошедшие ГИА:

1. Гранкина Ангелина, 9 «б»
2. Джураева Альбина, 9 «б»
3. Егоров Кирилл, 9 «б»
4. Перельгина Кристина, 9«б»
5. Желтоножко Анастасия, 9 «в»

Результаты ЕГЭ 11 классы

Выбор предметов

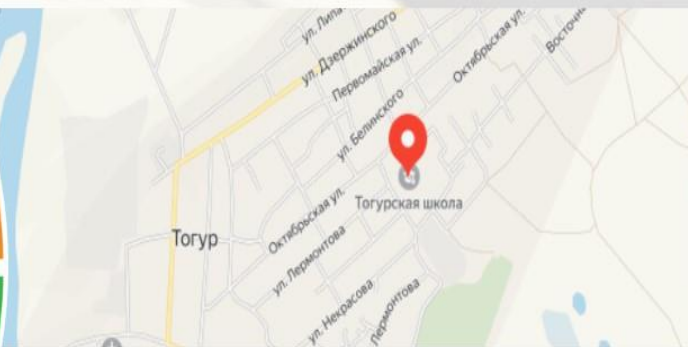


Результаты итоговой аттестации (средний тестовый балл) в форме ЕГЭ

Предмет	Человек/ доля от общей численности сдававших ЕГЭ, %	Средний тестовый балл по школе	Средний тестовый балл по Колпашевскому району	Средний тестовый балл по Томской области	Средний тестовый балл по РФ
Русский язык	30/100	68,6	60,71	67,08	68,3
Математика (база)	16/53	4,4	3,97	4,12	
Математика (профиль)	14/47	53,8	51,83	54,32	56,9
Английский язык	1/3	46,0	62,10	71,13	73,3
Обществознание	9/30	57,9	52,28	55,23	59,9
Биология	5/17	50,6	53,30	49,95	50,2
История	5/17	82,2	63,03	59,66	58,0
Физика	6/20	56,3	55,13	57,99	54,1
Химия	5/17	48,2	46,91	54,50	54,3
Информатика	4/13	72,8	58,35	59,72	59,5
География	1/3	61,0	57,0	57,28	54,6

Тогурская средняя – школа для всех!

Муниципальное бюджетное общеобразовательное учреждение
«Тогурская средняя общеобразовательная школа
имени Героя России Сергея Владимировича Маслова»



Контакты

togur-school.tom.ru

+7 (38254) 5-48-24,
+7 (38254) 5-48-29,
+7 (38254) 5-51-37

пн-пт 09:00–18:00; сб 09:00–14:00

ул. Лермонтова, 40, село Тогур